

DA

Cassazione Servizio unico prevenzione e protezione D.Lgs

Da: Cassazione Servizio unico prevenzione e protezione D.Lgs. 81/2008
<serviziunicoprevenzioneprotezione.cassazione@giustizia.it>
mercoledì 6 maggio 2020 17:54

Inviato: Vincenzo Di Carlo; Massimiliano Vela; Proc. Generale Cassazione Segr.to Generale;

A: Dario Quintavalle; Cassazione Segretariato Gen

Cc: Cassazione Servizio unico prevenzione e protezione D.Lgs. 81/2008;
Giuliosarno@libero.it; giordano.carmela@libero.it

Oggetto: Covid19: Informativa ai dipendenti amministrativi e ai magistrati.

Allegati: INFORMATIVA.pdf

Priorità: Alta


Su disposizione del Servizio Unico si trasmette - per la diffusione ai dipendenti ed ai magistrati - l'allegata informativa prodotta dal medico competente.

Si evidenzia che nel PDF cliccando sulle icone blu si aprono ulteriori pagine video.

Distinti saluti

R. Celeste

Segreteria Servizio Unico



Il Coordinatore del Servizio Unico
Giulio Sarno

Al Personale amministrativo

Si trasmette l'allegata informativa prodotta dal Medico competente, dott.ssa Giordano.

Si evidenzia che nel PDF cliccando sulle icone blu si aprono ulteriori pagine video.

Il Dirigente
Vincenzo Di Carlo

SINTOMI E DIAGNOSI (Fonte ISS)

I coronavirus umani comuni di solito causano malattie del **tratto respiratorio superiore** da lievi a moderate, come il comune raffreddore, che durano per un breve periodo di tempo. I sintomi possono includere:

- **naso che cola**
- **mal di testa**
- **tosse**
- **gola infiammata**
- **febbre**
- **una sensazione generale di malessere.**

SINTOMI E DIAGNOSI (Fonte ISS)

I **coronavirus umani** a volte possono causare malattie del tratto respiratorio inferiore, come **polmonite o bronchite**. Questo è più comune nelle **persone con preesistenti patologie croniche** dell'apparato cardio-vascolare e/o respiratorio, e soggetti con un **sistema immunitario indebolito, nei neonati e negli anziani**.

SINTOMI E DIAGNOSI (Fonte ISS)

Data la **poca specificità dei sintomi comuni** dell'infezione da coronavirus è possibile effettuare test di laboratorio su campioni respiratori e/o siero soprattutto in caso di malattia grave.

CORONAVIRUS

**SE HAI SINTOMI NON ANDARE AL PRONTO SOCCORSO
ED EVITA IL CONTATTO CON ALTRE PERSONE.**

Chiama i numeri utili se hai febbre, tosse,
dolori muscolari consulta al telefono il tuo
medico di base oppure chiama il **1500**

Se hai il prefisso telefonico 06
puoi chiamare anche il numero **112**.

Per tutti gli altri prefissi del Lazio

800 118 800

Resta sempre aggiornato su: regione.lazio.it/coronavirus o salute.lazio.it



SALUTE LAZIO
SISTEMA SANITARIO REGIONALE



**REGIONE
LAZIO**

TRASMISSIONE (Fonte ISS)

I coronavirus umani si trasmettono da una persona infetta a un'altra attraverso:

- la **saliva, tossendo e starnutando**
- **contatti diretti** personali
- le **mani**, ad esempio toccando con le mani contaminate (non ancora lavate) **bocca, naso o occhi**
- una **contaminazione fecale** (raramente).

TRASMISSIONE (Fonte ISS)

Sulla base dei dati al momento disponibili, l'**OMS ribadisce che il contatto con i casi sintomatici** (persone che hanno contratto l'infezione e hanno già manifestato i sintomi della malattia) è il motore principale della trasmissione del nuovo coronavirus SARS-CoV-2.

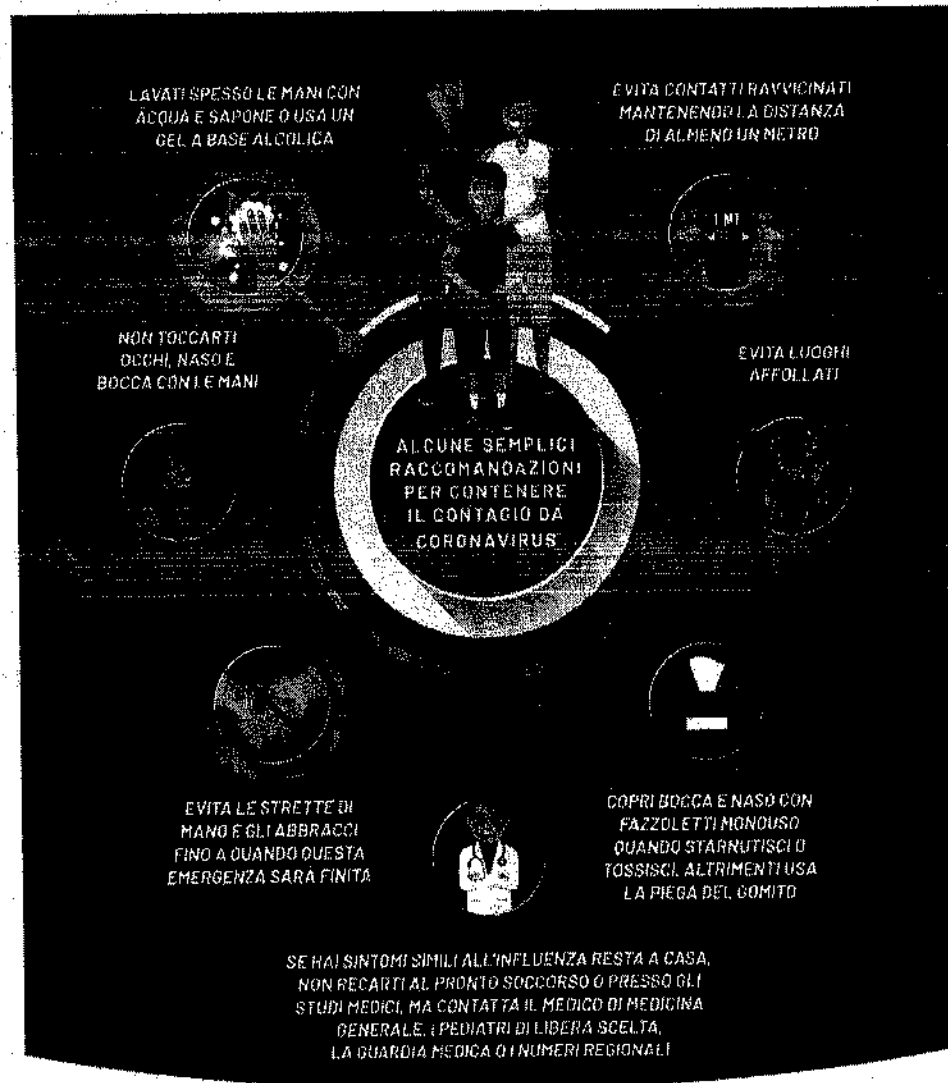
L'OMS è a conoscenza di una **possibile trasmissione del virus da persone infette ma ancora asintomatiche** e ne sottolinea la rarità.

TRATTAMENTO (Fonte ISS)

Non esistono trattamenti specifici per le infezioni causate dai coronavirus e **non sono disponibili, al momento, vaccini** per proteggersi dal virus. La maggior parte delle persone infette da coronavirus comuni **guarisce spontaneamente**.

Riguardo il nuovo coronavirus SARS-CoV-2, **non esistono al momento terapie specifiche**, vengono curati i sintomi della malattia (così detta terapia di supporto) in modo da favorire la guarigione, ad esempio fornendo supporto respiratorio.

CONTENIMENTO DEL CONTAGIO



LAVATI SPESSO LE MANI CON ACQUA E SAPONE O USA UN GEL A BASE ALCOLICA

EVITA CONTATTI RAVVICINATI MANTENENDO LA DISTANZA DI ALMENO UN METRO

NON TOCCARTI OCCHI, NASO E BOCCA CON LE MANI

EVITA LUOGHI AFFOLLATI

ALCUNE SEMPLICI RACCOMANDAZIONI PER CONTENERE IL CONTAGIO DA CORONAVIRUS

EVITA LE STRETTE DI MANO E GLI ABBRACCI FINO A QUANDO QUESTA EMERGENZA SARÀ FINITA

COPRI BOCCA E NASO CON FAZZOLETTI MONOUSO QUANDO STARNUTISCI O TOSSISCI. ALTRIMENTI USA LA PIEGA DEL GOMITO

SE HAI SINTOMI SIMILI ALL'INFLUENZA RESTA A CASA, NON RECARTI AL PRONTO SOCCORSO O PRESSO GLI STUDI MEDICI, MA CONTATTA IL MEDICO DI MEDICINA GENERALE, I PEDIATRI DI LIBERA SCELTA, LA GUARDIA MEDICA O I NUMERI REGIONALI



SALUTE.GOV.IT/NUOVOCORONAVIRUS





CONOSCIAMO
IL RISCHIO

COME LAVARSI LE MANI



Come lavarsi le mani con acqua e sapone?

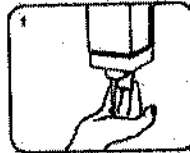


LAVA LE MANI CON ACQUA E SAPONE, SOLTANTO SE VISIBILMENTE SPORCHE; ALTRIMENTI, SCEGLI LA SOLUZIONE ALCOLICA!

 Durata dell'intera procedura: 40-60 secondi



Bagna le mani con l'acqua



applica una quantità di sapone sufficiente per coprire tutta la superficie delle mani



friziona le mani palmo contro palmo



Il palmo destro sopra il dorso sinistro intrecciando le dita tra loro e viceversa



palmo contro palmo intrecciando le dita tra loro



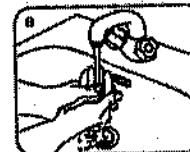
dorso delle dita contro il palmo opposto tenendo le dita strette tra loro



frizione rotazionale del pollice sinistro stretto nel palmo destro e viceversa



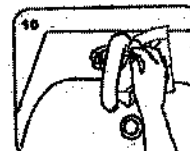
frizione rotazionale, in avanti ed indietro con la dita della mano destra strette tra loro nel palmo sinistro e viceversa



Risciacqua le mani con l'acqua



asciuga accuratamente con una salvietta monouso



usa la salvietta per chiudere il rubinetto



...una volta asciutte, le tue mani sono sicure.



COME LAVARSI
LE MANI



COME LAVARSI
LE MANI

DPI – I GUANTI

nuovo coronavirus

*I guanti servono
a prevenire le infezioni?*

Sì, a patto che...

non scalfino e non tocchino altri punti del corpo



DPI – I GUANTI

[https://www.inail.it/cs/internet/comunicazione/multimedia/
video-gallery/videogallery-tutorial-conoscere-rischio.html](https://www.inail.it/cs/internet/comunicazione/multimedia/video-gallery/videogallery-tutorial-conoscere-rischio.html)

DPI – LE MASCHERINE


DISPOSITIVI MEDICI
Mascherina chirurgica



servono per proteggere gli altri
monouso

Le tipologie di mascherine

DISPOSITIVI DI PROTEZIONE INDIVIDUALE (DPI)
FFP1, FFP2 (o N95*), FFP3 (o N99 e N100*)



con valvola
protegge chi la indossa



senza valvola
protegge chi la indossa e gli altri

* N95, N99 e N100 sono la classificazione americana



DPI – COME INDOSSARE LE MASCHERINE

<https://www.inail.it/cs/internet/comunicazione/multimedia/video-gallery/videogallery-tutorial-conoscere-rischio.html>

GESTIONE RIFIUTI - ISS

nuovo coronavirus

*Se NON sei positivo al tampone
e NON sei in quarantena...*

- Continua a fare la raccolta differenziata come hai fatto finora
- Usa fazzoletti di carta se sei malato o butta nella raccolta indifferenziata
- Se hai usato mascherine e guanti, gettali nella raccolta indifferenziata
- Per i rifiuti indifferenziati utilizza due o tre sacchetti separatamente resistenti (uno dentro l'altro) all'interno del contenitore che usi abitualmente
- Chiudi bene il sacchetto
- Strofina i mani come faresti con un pacchetto di profumeria

GESTIONE RIFIUTI - ISS

Se sei POSITIVO o in quarantena obbligatoria...

- Non differenziare più i rifiuti di casa tua
- Utilizza due o tre sacchetti possibilmente riciclabili (uno dentro l'altro) all'interno del contenitore utilizzato per la raccolta indifferenziata, se possibile a pedale.
- Tutti i rifiuti (plastica, vetro, carta, umido, metallo e indifferenziata) vanno gettati nello stesso contenitore utilizzato per la raccolta indifferenziata.
- Anche i sacchetti e i rotoli di carta, le mascherine, i guanti e i fazzoletti vanno gettati nello stesso contenitore per la raccolta indifferenziata.
- Indossando guanti monouso getta i botti e i sacchetti senza sfilacciarli con le mani tralasciando dei pezzi di stoffa o nastro adesivo.
- Una volta chiusi i sacchetti, i guanti usati vanno gettati nei nuovi sacchetti preparati per la raccolta indifferenziata (due o tre sacchetti possibilmente riciclabili, uno dentro l'altro). Subito dopo lavati le mani.
- Fai smaltire i rifiuti ogni giorno come faresti con un sacchetto di indifferenziata.
- Gli animali da compagnia non devono accedere nel locale in cui sono presenti i sacchetti di rifiuti.