

**CORTE SUPREMA DI CASSAZIONE**

**UFFICIO DI STATISTICA**

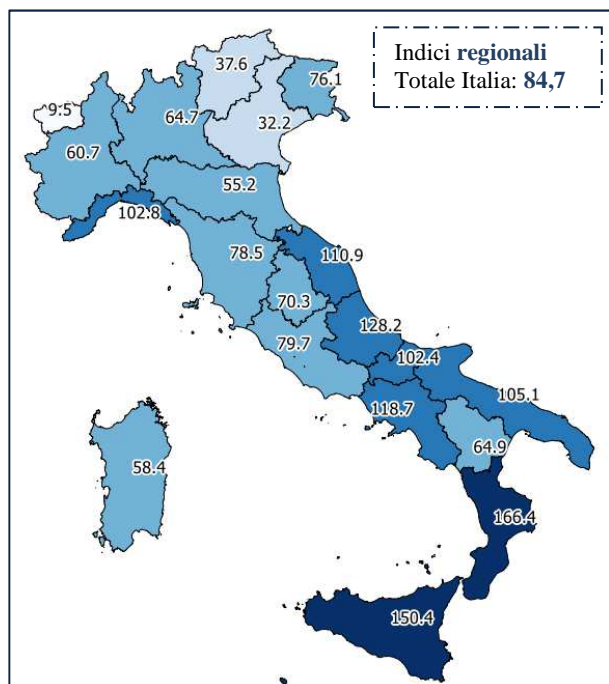
*Indici territoriali  
di ricorso penale per Cassazione*

*Programma statistico nazionale  
Modello MGG00128*

*Anno 2018*

---

**Mappe 1 e 2: Indici regionali e distrettuali di ricorso penale per Cassazione (per 100.000 abitanti) – anno 2018 – periodo 1/1-31/12**



$$\text{Indice territoriale di ricorso} = \frac{\text{ricorsi iscritti}}{\text{popolazione residente}} \times 100.000$$

Gli indici territoriali di ricorso penale per Cassazione (calcolati secondo la formula sopra) permettono di conoscere mediamente quanti procedimenti sono giunti in Corte da una determinata area, ogni 100.000 abitanti residenti. Consentono di depurare il fenomeno della sopravvenienza dall'ammontare della popolazione che l'ha originata, e quindi di rendere confrontabili dati relativi a territori differenti.

Ad esempio:

Lombardia, 10.036.258 ab.

Calabria, 1.956.687 ab.

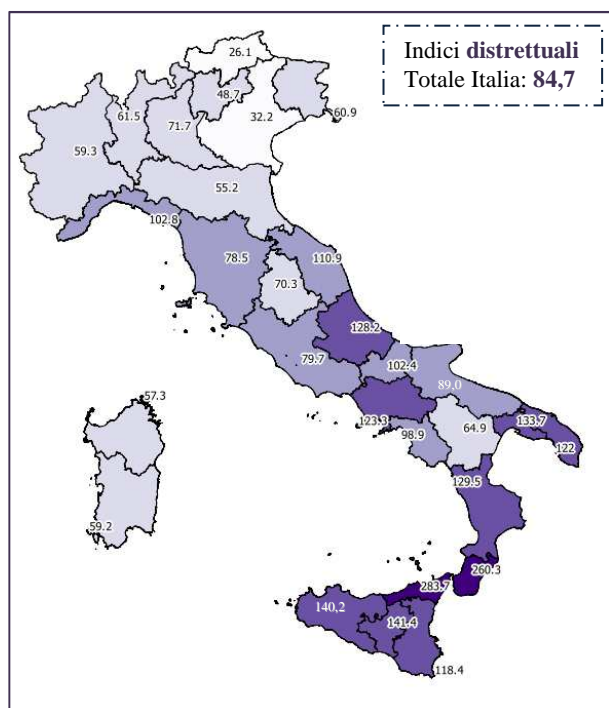
Lombardia, 6.495 iscritti nel 2018 (al 31/12)

Calabria, 3.255 iscritti nel 2018 (al 31/12)

Lombardia, indice di ricorso pari a 64,7

Calabria, indice di ricorso pari a 166,4.

Si conclude che i ricorsi provenienti dalla Lombardia sono circa il doppio di quelli provenienti dalla Calabria, ma se tali iscritti vengono rapportati alla popolazione, allora l'indice di ricorso della Calabria supera il doppio dell'indice di ricorso della Lombardia.



La popolazione residente è l'ultima disponibile secondo fonte Istat (attualmente al 1/1/18). Non vengono considerati i ricorsi provenienti dalla Corte di cassazione stessa, dal Consiglio superiore della magistratura, e le Rogatorie internazionali. Sulla base degli indicatori territoriali, tramite software di tipo G.I.S. (Geographic Information System), vengono costruite mappe delle intensità, dove le aree territoriali (in questo caso Regioni amministrative o distretti di Corte d'appello) si colorano con diverse gradazioni di colore in funzione dell'intensità del fenomeno osservato.

Le mappe a sinistra offrono un confronto tra le 20 regioni (in alto) e tra i 29 distretti di Corte d'appello (in basso), in quest'ultimo caso con un maggiore dettaglio territoriale nelle regioni suddivise in 2 o più distretti.

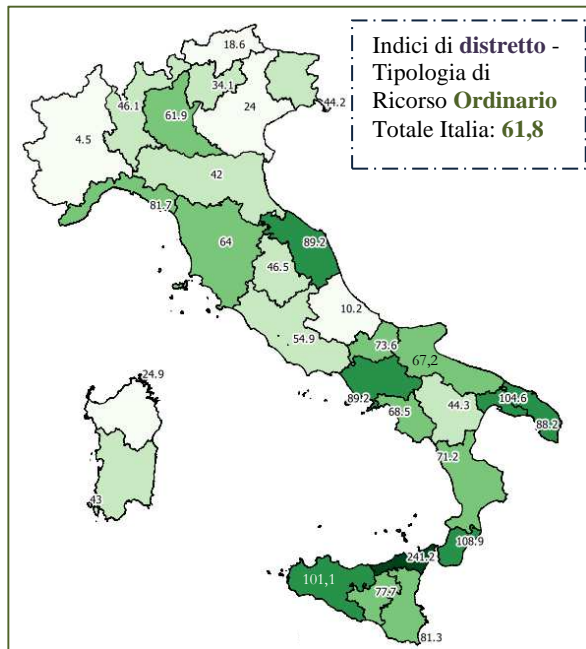
**Tabella 1: Indici regionali di ricorso penale per Cassazione (per 100.000 abitanti) – anno 2018 – periodo 1/1-31/12**

<b>Regione</b>	<b>N.ro ricorsi iscritti</b>	<b>Popolazione al 1-1-18 (fonte Istat)</b>	<b>Indice di ricorso per Cassazione</b>	<b>Graduatoria (1 = min 20 = max)</b>
Valle d'Aosta	12	126.202	<b>9,5</b>	20
Piemonte	2.657	4.375.865	<b>60,7</b>	15
Lombardia	6.495	10.036.258	<b>64,7</b>	13
Trentino Alto Adige	401	1.067.648	<b>37,6</b>	18
Veneto	1.578	4.905.037	<b>32,2</b>	19
Friuli Venezia Giulia	740	1.215.538	<b>60,9</b>	14
Liguria	1.600	1.556.981	<b>102,8</b>	7
Emilia Romagna	2.458	4.452.629	<b>55,2</b>	17
Toscana	2.932	3.736.968	<b>78,5</b>	10
Umbria	622	884.640	<b>70,3</b>	11
Marche	1.698	1.531.753	<b>110,9</b>	5
Lazio	4.700	5.896.693	<b>79,7</b>	9
Abruzzo	1.686	1.315.196	<b>128,2</b>	3
Molise	316	308.493	<b>102,4</b>	8
Campania	6.916	5.826.860	<b>118,7</b>	4
Puglia	4.255	4.048.242	<b>105,1</b>	6
Basilicata	368	567.118	<b>64,9</b>	12
Calabria	3.255	1.956.687	<b>166,4</b>	1
Sicilia	7.559	5.026.989	<b>150,4</b>	2
Sardegna	962	1.648.176	<b>58,4</b>	16
<b>ITALIA</b>	<b>51.210</b>	<b>60.483.973</b>	<b>84,7</b>	

**Tabella 2: Indici distrettuali di ricorso penale per Cassazione (per 100.000 abitanti) – anno 2018 – periodo 1/1-31/12**

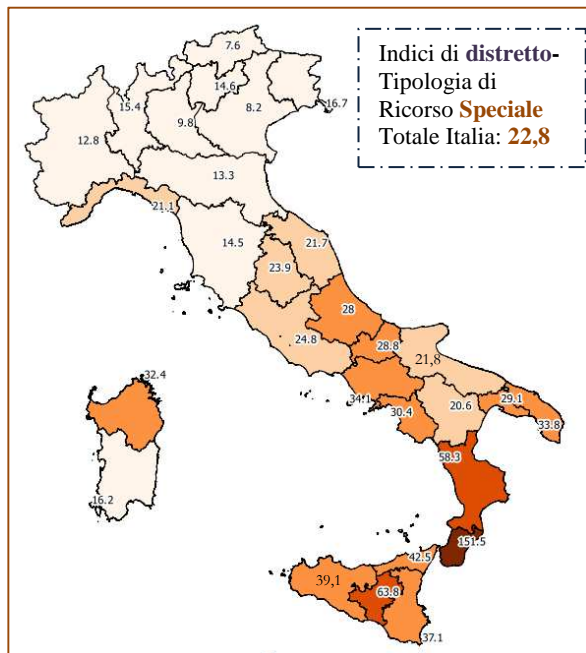
<b>Distretto di Corte d'appello</b>	<b>N.ro ricorsi iscritti</b>	<b>Popolazione residente al 01-01-17 (fonte Istat)</b>	<b>Indice di ricorso per Cassazione</b>	<b>Graduatoria (1 = max 29 = min)</b>
Torino	2.669	4.502.067	<b>59,3</b>	23
Milano	4.240	6.892.547	<b>61,5</b>	21
Brescia	2.255	3.143.711	<b>71,7</b>	18
Trento	263	539.898	<b>48,7</b>	27
Bolzano sez.dis.	138	527.750	<b>26,1</b>	29
Venezia	1.578	4.905.037	<b>32,2</b>	28
Trieste	740	1.215.538	<b>60,9</b>	22
Genova	1.600	1.556.981	<b>102,8</b>	12
Bologna	2.458	4.452.629	<b>55,2</b>	26
Firenze	2.932	3.736.968	<b>78,5</b>	17
Perugia	622	884.640	<b>70,3</b>	19
Ancona	1.698	1.531.753	<b>110,9</b>	11
Roma	4.700	5.896.693	<b>79,7</b>	16
L'Aquila	1.686	1.315.196	<b>128,2</b>	7
Campobasso	316	308.493	<b>102,4</b>	13
Napoli	5.826	4.725.097	<b>123,3</b>	8
Salerno	1.090	1.101.763	<b>98,9</b>	14
Bari	2.023	2.274.055	<b>89,0</b>	15
Lecce	1.456	1.193.868	<b>122,0</b>	9
Taranto sez.dis.	776	580.319	<b>133,7</b>	5
Potenza	368	567.118	<b>64,9</b>	20
Catanzaro	1.820	1.405.475	<b>129,5</b>	6
Reggio Calabria	1.435	551.212	<b>260,3</b>	2
Palermo	2.987	2.130.867	<b>140,2</b>	4
Messina	1.791	631.297	<b>283,7</b>	1
Caltanissetta	612	432.686	<b>141,4</b>	3
Catania	2.169	1.832.139	<b>118,4</b>	10
Cagliari	559	945.003	<b>59,2</b>	24
Sassari sez.dis.	403	703.173	<b>57,3</b>	25
<b>ITALIA</b>	<b>51.210</b>	<b>60.483.973</b>	<b>84,7</b>	

Mappe 3 e 4: Indici distrettuali di ricorso penale per Cassazione (per 100.000 abitanti) – Analisi tipologia di ricorso *ordinario* oppure *speciale* - anno 2018– periodo 1/1-31/12



I ricorsi iscritti in Cassazione vengono classificati in Cancelleria centrale penale secondo la loro tipologia, e vengono distinti, in base a tale caratteristica, in *ricorsi ordinari* oppure *speciali*.

Nel primo caso si tratta più frequentemente di ricorsi contro una sentenza di condanna o di proscioglimento o di patteggiamento, nel secondo caso la Corte si pronuncia ad esempio su provvedimenti limitativi delle libertà personali oppure del patrimonio (misure cautelari reali e personali, provvedimenti della magistratura di sorveglianza o relativi all’ esecuzione della pena).



**Tabella 3: Indici distrettuali di ricorso penale per Cassazione (per 100.000 abitanti) – Analisi per tipologia di ricorso *ordinaria* oppure *speciale* - anno 2018– periodo 1/1-31/12**

Distretto	N.ro ricorsi ordinari iscritti	N.ro ricorsi speciali iscritti	Indice di ricorso del distretto	Indice di ricorso ordinario	Indice di ricorso speciale
Torino	2.092	577	59,3	46,5	12,8
Milano	3.178	1.062	61,5	46,1	15,4
Brescia	1.947	308	71,7	61,9	9,8
Trento	184	79	48,7	34,1	14,6
Bolzano sez.dis.	98	40	26,1	18,6	7,6
Venezia	1.177	401	32,2	24,0	8,2
Trieste	537	203	60,9	44,2	16,7
Genova	1.272	328	102,8	81,7	21,1
Bologna	1.868	590	55,2	42,0	13,3
Firenze	2.390	542	78,5	64,0	14,5
Perugia	411	211	70,3	46,5	23,9
Ancona	1.366	332	110,9	89,2	21,7
Roma	3.237	1.463	79,7	54,9	24,8
L'Aquila	1.318	368	128,2	100,2	28,0
Campobasso	227	89	102,4	73,6	28,8
Napoli	4.214	1.612	123,3	89,2	34,1
Salerno	755	335	98,9	68,5	30,4
Bari	1.528	495	89,0	67,2	21,8
Lecce	1.053	403	122,0	88,2	33,8
Taranto sez.dis.	607	169	133,7	104,6	29,1
Potenza	251	117	64,9	44,3	20,6
Catanzaro	1.001	819	129,5	71,2	58,3
Reggio Calabria	600	835	260,3	108,9	151,5
Palermo	2.154	833	140,2	101,1	39,1
Messina	1.523	268	283,7	241,2	42,5
Caltanissetta	336	276	141,4	77,7	63,8
Catania	1.489	680	118,4	81,3	37,1
Cagliari	406	153	59,2	43,0	16,2
Sassari sez.dis.	175	228	57,3	24,9	32,4
<b>ITALIA</b>	<b>37.394</b>	<b>13.816</b>	<b>84,7</b>	<b>61,8</b>	<b>22,8</b>

**Tabella 4: Indici distrettuali di ricorso penale per Cassazione (per 100.000 abitanti) – Analisi per più frequenti tipologie di ricorso speciale - anno 2018 – periodo 1/1-31/12**

Distretto di Corte di Appello	Indice di ricorso speciale	Indice di ricorso per Tipologia				
		misure cautelari personali	magistratura di sorveglianza	esecuzione pena	misure cautelari reali	riparazione ingiusta
Torino	<b>12,8</b>	2,5	3,5	1,3	0,7	1,1
Milano	<b>15,4</b>	3,0	2,7	2,2	1,5	2,1
Brescia	<b>9,8</b>	2,4	1,3	0,3	0,9	0,9
Trento	<b>14,6</b>	4,8	1,7	0,4	1,7	1,1
Bolzano sez. dis.	<b>7,6</b>	0,6	0,8	0,4	1,7	0,4
Venezia	<b>8,2</b>	1,1	1,3	0,7	1,2	1,1
Trieste	<b>16,7</b>	3,0	2,7	1,8	1,3	2,3
Genova	<b>21,1</b>	3,6	3,2	3,5	2,3	3,1
Bologna	<b>13,3</b>	2,7	2,1	1,7	1,1	1,4
Firenze	<b>14,5</b>	2,1	3,5	0,9	1,3	1,2
Perugia	<b>23,9</b>	3,5	6,9	1,8	1,8	1,4
Ancona	<b>21,7</b>	3,7	3,5	2,4	4,2	2,4
Roma	<b>24,8</b>	5,5	5,8	2,0	2,5	2,2
L'Aquila	<b>28,0</b>	5,8	7,4	2,8	2,4	2,4
Campobasso	<b>28,8</b>	3,2	7,5	2,9	1,6	1,6
Napoli	<b>34,1</b>	10,1	2,6	4,1	2,4	2,9
Salerno	<b>30,4</b>	11,0	2,1	2,0	4,1	1,4
Bari	<b>21,8</b>	5,3	3,6	2,4	1,5	1,1
Lecce	<b>33,8</b>	11,2	3,4	5,1	2,8	2,4
Taranto sez. dis.	<b>29,1</b>	7,9	4,0	5,5	3,3	2,2
Potenza	<b>20,6</b>	8,3	1,9	0,7	2,1	1,2
Catanzaro	<b>58,3</b>	33,7	4,3	1,7	5,2	2,8
Reggio C.	<b>151,5</b>	72,6	7,1	12,9	14,9	8,9
Palermo	<b>39,1</b>	16,9	3,5	2,1	2,9	4,2
Messina	<b>42,5</b>	17,3	3,8	4,1	2,9	2,7
Caltanissetta	<b>63,8</b>	31,7	6,2	3,5	4,9	5,3
Catania	<b>37,1</b>	19,0	4,0	3,9	1,9	2,1
Cagliari	<b>16,2</b>	4,1	4,9	1,4	1,4	1,5
Sassari sez. dis.	<b>32,4</b>	0,6	24,0	0,4	2,0	0,6
<b>Tot. Italia</b>	<b>22,8</b>	<b>6,8</b>	<b>3,6</b>	<b>2,1</b>	<b>2,0</b>	<b>2,0</b>

**Tabella 5: Indici distrettuali di ricorso penale per Cassazione (per 100.000 abitanti) – Analisi per più frequenti istituti processuali nei ricorsi speciali - anno 2018 – periodo 1/1-31/12**

Distretto di Corte di Appello	Indice di ricorso speciale	Indice di ricorso per istituto processuale				
		misure cautelari coercitive	sequestro preventivo	concorso formale o continuazione	affidamento in prova al servizio sociale	reclami ex art 14 ter
Torino	12,8	2,2	0,6	1,0	0,6	1,0
Milano	15,4	2,6	1,4	1,9	0,6	0,7
Brescia	9,8	2,0	0,9	0,3	0,1	0,7
Trento	14,6	4,3	1,5	0,2	0,2	1,3
Bolzano sez. dis.	7,6	0,6	1,1	0,4	0,2	0,2
Venezia	8,2	0,9	0,9	0,6	0,3	0,3
Trieste	16,7	2,5	0,9	1,2	0,7	0,8
Genova	21,1	3,2	2,1	2,3	0,3	1,2
Bologna	13,3	2,4	1,0	1,3	0,5	0,4
Firenze	14,5	1,8	1,2	0,7	0,8	0,9
Perugia	23,9	3,4	1,6	1,4	2,5	1,2
Ancona	21,7	3,1	3,7	1,6	1,4	1,2
Roma	24,8	4,9	2,2	1,4	1,2	1,5
L'Aquila	28,0	4,8	2,1	2,4	2,1	1,4
Campobasso	28,8	2,9	1,6	2,3	1,3	2,9
Napoli	34,1	9,0	2,2	3,2	0,1	0,8
Salerno	30,4	9,9	3,9	1,2	0,2	0,8
Bari	21,8	4,6	1,3	1,7	0,2	1,4
Lecce	33,8	9,9	2,6	4,0	0,3	1,1
Taranto sez. dis.	29,1	6,4	2,9	4,3	0,7	1,2
Potenza	20,6	7,9	2,1	0,5	0,4	0,4
Catanzaro	58,3	29,4	5,0	1,4	0,8	0,7
Reggio C.	151,5	66,4	14,3	7,8	1,8	2,4
Palermo	39,1	15,7	2,7	1,7	0,4	0,9
Messina	42,5	15,7	2,7	3,3	0,2	1,7
Caltanissetta	63,8	29,8	4,6	3,0	0,7	1,8
Catania	37,1	17,3	1,7	3,0	0,3	1,7
Cagliari	16,2	3,5	1,2	0,8	0,8	0,5
Sassari sez. dis.	32,4	0,6	1,8	0,3	12,1	1,3
<b>Tot. Italia</b>	<b>22,8</b>	<b>6,0</b>	<b>1,8</b>	<b>1,6</b>	<b>0,7</b>	<b>0,9</b>

Per alcune tipologie di procedimenti speciali è possibile approfondire la natura del provvedimento impugnato, e si parla in tal caso di *istituto processuale*. Ad esempio, per la tipologia *Misure cautelari personali*, i possibili istituti processuali sono *misure cautelari coercitive*, *misure cautelari personali interdittive* oppure *durata massima custodia cautelare*, per la tipologia *Magistratura di sorveglianza* i più frequenti istituti sono *reclami ex art. 14 ter*, *affidamento in prova al servizio sociale*, *liberazione anticipata*, *detenzione domiciliare*, oppure *regime carcerario differenziato*.



**Tabella 6: Indici distrettuali di ricorso penale per Cassazione (per 100.000 abitanti) – Analisi per le 20 più frequenti grandi voci di reato - anno 2018 – periodo 1/1-31/12**

Distretto di corte d'appello	Indici di ricorso per grande voce di reato															
	Indice di ricorso del distretto	delitti contro il patrimonio diversi dai furti	stupefacenti	delitti di furto	delitti contro la pubblica amministrazione	delitti contro l'amministrazione della giustizia	delitti di istigazione o aiuto al suicidio, percosse, lesioni volontarie	delitti contro la fede pubblica	circolazione stradale	delitti contro la famiglia	delitti contro la libertà morale	fallimento e procedure concorsuali in genere	delitti in materia di libertà sessuale	delitti di associazione per delinquere ordinaria e di tipo	delitti di omicidio colposo e lesioni colpose	delitti di omicidio volontario, infanticidio
Torino	59,3	13,1	8,4	7,6	3,0	2,0	1,6	1,7	1,5	1,9	1,8	0,9	2,0	0,5	1,8	1,0
Milano	61,5	17,4	7,9	5,8	2,9	3,6	2,7	3,2	2,3	2,4	1,5	3,8	2,2	0,6	0,9	1,2
Brescia	71,7	7,7	7,5	4,1	2,3	2,3	1,1	1,4	4,3	1,3	1,4	1,8	1,1	0,2	1,5	0,7
Trento	48,7	11,1	5,2	7,4	3,5	2,0	3,7	2,6	2,2	2,4	2,8	4,3	1,7	-	1,3	0,6
Bolzano	26,1	6,4	5,1	2,8	1,5	0,6	2,3	0,4	1,3	0,9	0,2	0,6	1,1	-	0,6	0,4
Venezia	32,2	6,6	6,6	4,6	2,2	1,0	1,2	1,3	2,0	0,8	1,0	0,6	0,8	0,1	1,1	0,4
Trieste	60,9	13,0	3,0	7,3	3,7	3,4	1,6	3,0	4,9	2,7	2,0	4,2	1,4	0,1	2,1	0,7
Genova	102,8	28,8	20,2	15,2	8,3	6,2	4,1	5,7	4,7	2,4	2,8	3,0	3,0	0,3	1,6	0,9
Bologna	55,2	13,1	10,5	6,6	3,2	2,3	2,5	2,1	2,9	1,6	1,7	1,4	2,5	0,2	1,8	1,1
Firenze	78,5	10,7	9,4	7,3	3,3	1,3	2,6	1,4	4,4	1,4	1,4	1,8	1,3	0,1	2,3	1,0
Perugia	70,3	11,0	14,9	4,5	2,9	1,9	3,4	0,7	1,0	1,8	1,9	1,1	1,8	-	1,7	1,2
Ancona	110,9	21,8	16,5	11,8	5,9	4,5	4,3	3,9	5,2	3,5	4,0	4,9	1,8	0,4	3,5	1,0
Roma	79,7	15,0	12,9	4,3	3,6	2,7	1,7	2,3	1,5	1,8	1,2	1,8	2,4	0,5	1,3	1,6
L'Aquila	128,2	22,8	12,5	13,4	7,1	9,5	5,9	5,2	5,9	4,1	3,5	3,6	1,9	0,5	2,6	0,7
Campobasso	102,4	16,2	4,5	5,2	7,8	7,1	5,5	7,1	3,2	2,9	1,9	1,3	3,9	-	2,6	0,6
Napoli	123,3	25,4	15,1	5,9	6,0	6,5	2,4	2,4	1,7	2,7	2,8	1,3	1,3	4,3	1,7	3,3
Salerno	98,9	19,5	9,1	6,6	4,4	5,2	3,2	2,5	2,3	2,2	3,3	2,2	1,7	2,4	3,2	3,2
Bari	89,0	27,7	17,1	12,0	5,7	6,5	4,2	2,4	2,6	2,2	2,7	0,9	1,4	0,9	2,1	2,4
Lecce	122,0	24,0	13,2	9,0	7,0	7,0	3,6	7,4	2,5	3,2	4,0	2,5	1,6	5,1	3,0	1,6
Taranto	133,7	24,8	15,5	9,3	8,8	11,4	4,1	3,6	1,6	4,0	5,3	2,6	2,8	0,7	2,4	4,1
Potenza	64,9	14,1	4,2	4,2	4,6	3,7	5,3	4,1	3,5	2,5	2,8	1,2	2,6	0,4	2,6	1,1
Catanzaro	129,5	22,8	10,2	9,6	7,0	4,9	3,1	3,3	2,2	2,1	2,8	1,9	2,3	14,7	2,6	5,1
Reggio C.	260,3	35,9	18,9	10,0	11,6	8,3	4,7	4,5	0,5	3,8	4,5	1,5	4,5	36,5	1,5	6,2
Palermo	140,2	25,8	12,1	17,4	6,6	5,8	4,6	3,8	2,9	6,2	4,4	1,6	2,1	4,7	2,3	2,4
Messina	283,7	43,4	15,2	17,9	12,0	10,9	9,2	6,8	3,6	7,4	7,8	4,9	6,3	2,4	3,0	3,5
Caltanissetta	141,4	29,8	12,0	12,7	8,1	6,9	6,7	4,4	4,9	6,5	9,2	1,6	1,8	10,2	3,2	4,4
Catania	118,4	25,9	17,1	14,2	5,2	6,9	4,4	2,3	1,2	2,6	3,4	1,8	1,6	7,0	2,6	3,6
Cagliari	59,2	6,6	7,0	3,2	2,6	2,6	1,6	1,5	1,3	1,1	1,4	1,3	1,4	-	1,3	1,1
Sassari	57,3	7,8	4,1	3,3	1,7	1,4	1,8	1,3	3,3	1,7	1,3	0,7	2,7	-	2,4	1,1
<b>Tot. Italia</b>	<b>84,7</b>	<b>17,1</b>	<b>10,9</b>	<b>7,5</b>	<b>4,3</b>	<b>3,9</b>	<b>2,8</b>	<b>2,6</b>	<b>2,6</b>	<b>2,3</b>	<b>2,2</b>	<b>2,0</b>	<b>1,9</b>	<b>1,9</b>	<b>1,8</b>	<b>1,6</b>

La grande voce **Delitti contro il patrimonio (diversi dai furti)** comprende gli articoli del codice penale dal 627 al 648, e quindi reati come rapina, estorsione, sequestro di persona, danneggiamento, truffa, usura, riciclaggio.

Mappe 5-8: Indici distrettuali di ricorso penale per Cassazione (per 100.000 abitanti) – Grandi voci di reato - anno 2018– periodo 1/1-31/12

