

**I N D I C E**  
**DEI GRAFICI E DELLE TAVOLE STATISTICHE (\*)**

**Materia Civile**

- Tav. 1 - Movimento dei procedimenti civili di cognizione per tipo di ufficio e grado di giudizio.
- » 2 - Procedimenti civili.
- » 3 - Provvedimenti in materia civile.
- » 4 - Movimento dei procedimenti civili di cognizione. Primo grado : Preture, Tribunali, Corti di Appello. Anni 1977-1987 e 1° semestre 1987 e 1988. Dati per 100.000 abitanti.
- Graf. I - Procedimenti civili I grado.
- Tav. 5 - Movimento dei procedimenti di cognizione in grado di appello : Tribunali e Corti di Appello, Corte di Cassazione - Anni 1977-87 e 1° semestre 1987 e 1988.
- Graf. II - Procedimenti civili impugnazione.
- Tav. 6 - Durata media in giorni delle controversie civili in complesso - Anni 1984-87 e 1° semestre 1987 e 1988.
- » 7 - Durata media in giorni delle controversie in materia di lavoro, previdenza ed assistenza - Anni 1984-87 e 1° semestre 1987 e 1988.

**Materia Penale**

- Tav. 8 (a) - Movimento dei procedimenti penali (Pendenti).
- » 8 (b) - Movimento dei procedimenti penali (Sopravvenuti).

---

(\*) Fonte: Istituto Centrale di Statistica - Servizio delle statistiche giudiziarie e dell'istruzione.

- Tav. 8 (a) - Movimento dei procedimenti penali (Esauriti).
- » 9 - Movimento dei procedimenti penali (Carico).
- » 10 (a) - Movimento dei procedimenti penali di primo grado negli anni dal 1978 al 1987 e 1° semestre 1987 e 1988.
- Graf. III - Procedimenti penali I grado.
- Tav. 10 (b) - Movimento dei procedimenti penali in grado di appello negli anni dal 1978 al 1987 e 1° semestre 1987 e 1988.
- Graf. IV - Procedimenti penali impugnazione.
- Tav. 11 - Delitti denunciati — esclusi i furti — per i quali è iniziata l'azione penale.
- » 12 - Delitti denunciati — esclusi i furti — per i quali è iniziata l'azione penale - Quozienti per 100.000 abitanti.
- » 13 - Delitti — esclusi i furti — commessi da autore ignoto - Quozienti per 100.000 abitanti.
- » 14 (a) - Delitti denunciati per i quali l'autorità giudiziaria ha iniziato l'azione penale - Anni 1978-87 e 1° semestre 1988.
- » 14 (b) - Delitti denunciati — esclusi i furti — per i quali la Autorità Giudiziaria ha iniziato l'azione penale - Anni 1978-87 e 1° semestre 1987-1988.
- » 15 - Durata in giorni dei procedimenti negli anni 1985-88 (1° semestre) (a).

### **Materia Penitenziaria**

- Tav. 16 - Presenti al 31 dicembre negli Istituti di prevenzione e pena, secondo la posizione giuridica e classi di pena. - Anni 1983-87 e 1° semestre 1987-1988.
- » 17 - Composizione percentuale dei presenti negli Istituti di prevenzione e pena, secondo la posizione giuridica. - Anni 1983-87 e 1° semestre 1987-88.

**Appendice**

- Tav. 18      — Condannati con sentenza definitiva secondo il sesso.
- » 19        — Giudicati con sentenza definitiva secondo la specie del provvedimento.
- » 20        — Condannati con sentenza definitiva secondo il grado del giudizio.
- » 21        — Condannati con sentenza definitiva secondo la pena inflitta.
- » 22        — Condannati con sentenza definitiva secondo la specie del delitto.

TAV. I. — MOVIMENTO DEI PROCEDIMENTI CIVILI DI

| UFFICI GIUDIZIARI          | P E N D E N T I |               |                     |               |                     |                      |                     |
|----------------------------|-----------------|---------------|---------------------|---------------|---------------------|----------------------|---------------------|
|                            | Al<br>30-6-85   | Al<br>30-6-86 | Variaz.<br>%<br>B/A | Al<br>30-6-87 | Variaz.<br>%<br>C/B | Al<br>30-6-88        | Variaz.<br>%<br>D/C |
|                            | A               | B             |                     | C             |                     | D                    |                     |
|                            |                 |               |                     |               |                     | <i>Primo grado e</i> |                     |
| PRETURE                    | 410.934         | 511.093       | +24,4               | 606.464       | +18,7               | 623.327              | + 2,8               |
| TRIBUNALI                  | 972.394         | 830.543       | -14,6               | 970.428       | +16,8               | 922.530              | - 4,9               |
| CORTI DI APPELLO           | 7.659           | 6.698         | -12,5               | 8.765         | +30,9               | 8.277                | - 5,6               |
|                            |                 |               |                     |               |                     | <i>Grado di</i>      |                     |
| PRETURE                    | 1.247           | 678           | -45,6               | 300           | -55,8               | 204                  | -32,0               |
| TRIBUNALI                  | 58.546          | 52.449        | -10,4               | 60.568        | +15,5               | 70.104               | +15,7               |
| CORTI DI APPELLO           | 54.607          | 52.013        | - 4,8               | 56.301        | + 8,2               | 63.181               | +12,2               |
|                            |                 |               |                     |               |                     | <i>Corte di</i>      |                     |
| TOTALE                     | 30.637          | 32.448        | + 5,9               | 33.201        | + 2,3               | 34.350               | + 3,5               |
| di cui :                   |                 |               |                     |               |                     |                      |                     |
| Procedure ordinarie        | 28.653          | 30.391        | + 6,1               | 31.218        | + 2,7               | 32.183               | + 3,1               |
| Reg. di competenza         | 888             | 929           | + 4,6               | 948           | + 2,0               | 1.096                | +15,6               |
| Conflitti di giurisdizione | 1.096           | 1.128         | + 2,9               | 1.035         | + 8,2               | 1.071                | + 3,5               |

COGNIZIONE PER TIPO DI UFFICIO E GRADO DI GIUDIZIO

| SOPRAVVENUTI              |                          |              |                          |              | ESAURITI                 |                          |              |                          |              |
|---------------------------|--------------------------|--------------|--------------------------|--------------|--------------------------|--------------------------|--------------|--------------------------|--------------|
| $\frac{1-7-85}{30-6-86}$  | $\frac{1-7-86}{30-6-87}$ | Variaz.<br>% | $\frac{1-7-87}{30-6-88}$ | Variaz.<br>% | $\frac{1-7-85}{30-6-86}$ | $\frac{1-7-86}{30-6-87}$ | Variaz.<br>% | $\frac{1-7-87}{30-6-88}$ | Variaz.<br>% |
| B                         | C                        | C/B          | D                        | D/C          | B                        | C                        | C/B          | D                        | D/C          |
| <i>cognizione diretta</i> |                          |              |                          |              |                          |                          |              |                          |              |
| 429.685                   | 477.901+11,2             |              | 481.143+ 0,7             |              | 391.901                  | 411.078+ 4,9             |              | 414.566+ 0,8             |              |
| 266.713                   | 286.439+ 7,4             |              | 302.496+ 5,6             |              | 294.268                  | 266.742— 9,4             |              | 255.452— 4,2             |              |
| 2.973                     | 3.881+30,5               |              | 4.608+18,7               |              | 2.524                    | 3.305+30,8               |              | 3.324+ 0,6               |              |
| <i>Appello</i>            |                          |              |                          |              |                          |                          |              |                          |              |
| 257                       | 63—75,5                  |              | 57— 9,5                  |              | 460                      | 209—54,6                 |              | 176—15,8                 |              |
| 36.968                    | 38.298+ 3,6              |              | 40.033+ 4,5              |              | 32.646                   | 33.289+ 2,0              |              | 32.360— 2,8              |              |
| 23.426                    | 25.995+11,0              |              | 27.384+ 5,3              |              | 20.159                   | 21.490+ 6,6              |              | 22.423+ 4,3              |              |
| <i>Cassazione</i>         |                          |              |                          |              |                          |                          |              |                          |              |
| 10.517                    | 11.907+13,2              |              | 11.669— 2,0              |              | 8.706                    | 11.154+28,1              |              | 10.520— 5,               |              |
| 9.445                     | 10.824+14,6              |              | 10.543— 2,6              |              | 7.707                    | 9.997+29,7               |              | 9.578— 4,2               |              |
| 469                       | 472+ 0,6                 |              | 516+ 9,3                 |              | 428                      | 453+ 5,8                 |              | 368—18,8                 |              |
| 603                       | 611+ 1,3                 |              | 610— 0,2                 |              | 571                      | 704+23,3                 |              | 574—18,5                 |              |

TAV. 2. — PROCEDIMENTI CIVILI

| UFFICI<br>GIUDIZIARI                    | P E R I O D I                 |                   |               |                 |               |                               |                   |               |                 |               |                               |                   |               |                 |               |
|-----------------------------------------|-------------------------------|-------------------|---------------|-----------------|---------------|-------------------------------|-------------------|---------------|-----------------|---------------|-------------------------------|-------------------|---------------|-----------------|---------------|
|                                         | 1-7-85 - 30-6-86              |                   |               |                 |               | 1-7-86 - 30-6-87              |                   |               |                 |               | 1-7-87 - 30-6-88              |                   |               |                 |               |
|                                         | Pendenti<br>inizio<br>periodo | Soprav-<br>venuti | Carico<br>(C) | Esauriti<br>(E) | E<br>— %<br>C | Pendenti<br>inizio<br>periodo | Soprav-<br>venuti | Carico<br>(C) | Esauriti<br>(E) | E<br>— %<br>C | Pendenti<br>inizio<br>periodo | Soprav-<br>venuti | Carico<br>(C) | Esauriti<br>(E) | E<br>— %<br>C |
| <i>Primo grado e cognizione diretta</i> |                               |                   |               |                 |               |                               |                   |               |                 |               |                               |                   |               |                 |               |
| PRETURE                                 | 497.447                       | 429.685           | 927.132       | 391.901         | 42,3          | 541.907                       | 477.901           | 1.019.808     | 411.078         | 40,3          | 585.283                       | 481.143           | 1.066.426     | 414.566         | 38,9          |
| TRIBUNALI                               | 990.109                       | 266.713           | 1.256.822     | 294.268         | 23,4          | 963.078                       | 286.439           | 1.249.517     | 266.742         | 21,3          | 948.355                       | 302.496           | 1.250.885     | 255.452         | 20,4          |
| CORTI DI AP-<br>PELLO                   | 7.644                         | 2.973             | 10.617        | 2.527           | 23,8          | 8.145                         | 3.881             | 12.026        | 3.305           | 27,5          | 8.942                         | 4.608             | 13.550        | 3.324           | 24,5          |
| <i>Grado di appello</i>                 |                               |                   |               |                 |               |                               |                   |               |                 |               |                               |                   |               |                 |               |
| PRETURE                                 | 1.299                         | 257               | 1.556         | 460             | 29,6          | 613                           | 63                | 676           | 209             | 30,9          | 304                           | 57                | 361           | 176             | 48,8          |
| TRIBUNALI                               | 58.869                        | 36.968            | 95.837        | 32.646          | 34,1          | 62.827                        | 38.298            | 101.125       | 33.289          | 32,9          | 67.258                        | 40.033            | 107.291       | 32.360          | 30,2          |
| CORTI DI AP-<br>PELLO                   | 54.611                        | 23.426            | 78.037        | 20.159          | 25,8          | 58.194                        | 25.995            | 84.189        | 21.480          | 25,5          | 63.221                        | 27.384            | 90.605        | 22.423          | 24,7          |
| <i>Corte di Cassazione</i>              |                               |                   |               |                 |               |                               |                   |               |                 |               |                               |                   |               |                 |               |
| IN TOTALE                               | 30.637                        | 10.517            | 41.154        | 8.706           | 21,2          | 32.448                        | 11.907            | 44.355        | 11.154          | 25,1          | 33.201                        | 11.609            | 44.870        | 10.520          | 23,4          |
| di cui:                                 |                               |                   |               |                 |               |                               |                   |               |                 |               |                               |                   |               |                 |               |
| Proced. ordin.                          | 28.665                        | 9.445             | 38.098        | 7.707           | 20,2          | 30.391                        | 10.824            | 41.215        | 9.997           | 24,3          | 31.218                        | 10.543            | 41.761        | 9.578           | 22,9          |
| Reg. di compet.                         | 888                           | 469               | 1.357         | 428             | 31,5          | 929                           | 472               | 1.401         | 453             | 32,3          | 948                           | 516               | 1.464         | 368             | 25,1          |
| Confl. di Giur.                         | 1.096                         | 603               | 1.699         | 571             | 33,6          | 1.128                         | 611               | 1.739         | 704             | 40,5          | 1.035                         | 610               | 1.655         | 574             | 34,9          |

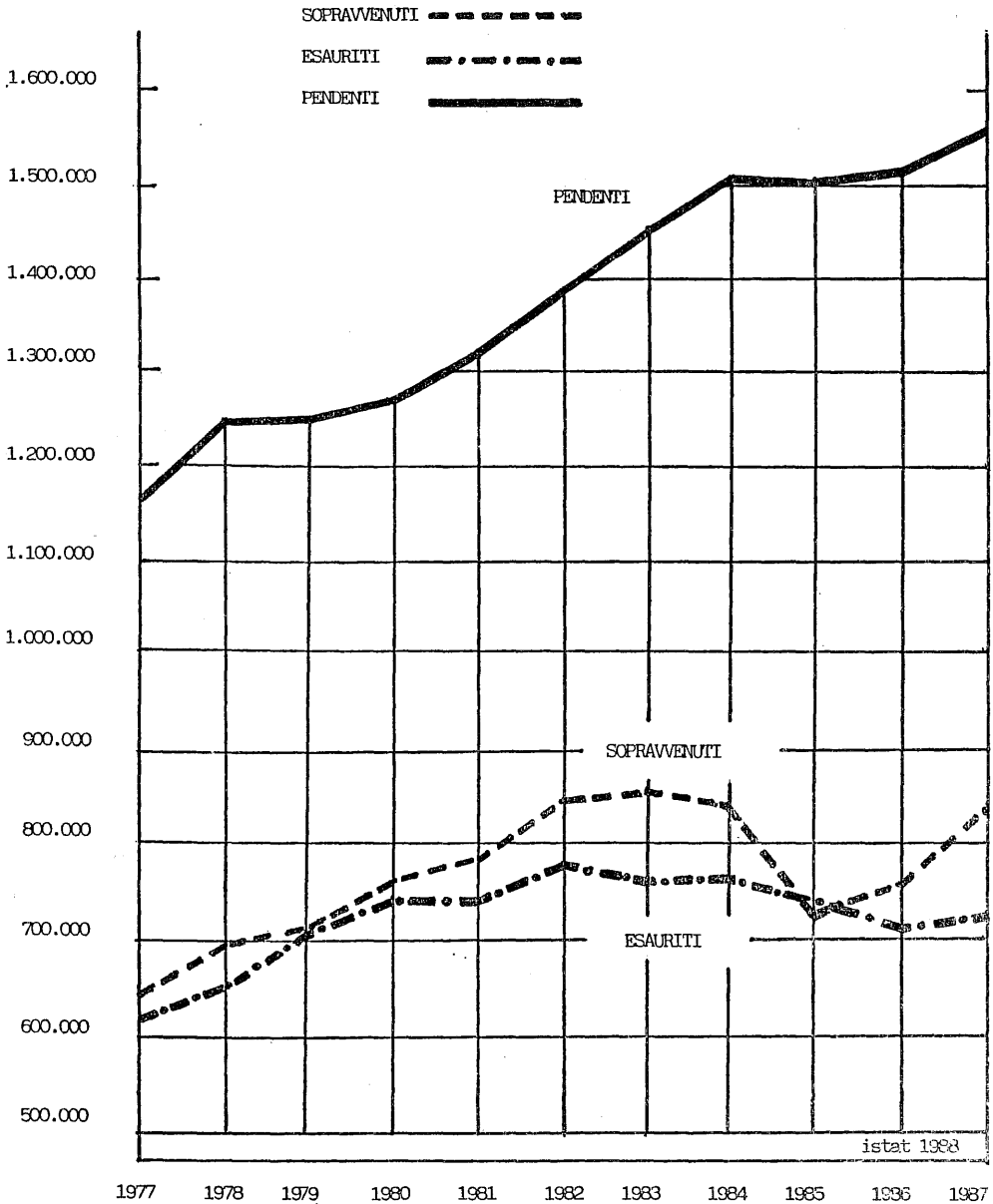
TAV. 3. — PROVVEDIMENTI IN MATERIA CIVILE

| PROVVEDIMENTI VARI                                                             | 1-7-85     | 1-7-86     | 1-7-87     | Variaz. % |       |
|--------------------------------------------------------------------------------|------------|------------|------------|-----------|-------|
|                                                                                | 30-6-86    | 30-6-87    | 30-6-88    | B         | C     |
|                                                                                | A          | B          | C          | A         | B     |
| Separazione personale dei coniugi:                                             |            |            |            |           |       |
| a) domande presentate                                                          | 49.558     | 48.224     | 47.121     | — 2,7     | — 2,3 |
| b) conciliate                                                                  | 396        | 175        | 233        | —55,8     | +33,1 |
| c) abbandonate                                                                 | 13.082     | 11.680     | 10.513     | —10,7     | —10,0 |
| d) rigettate                                                                   | 104        | 120        | 63         | +15,4     | —47,5 |
| e) accolte e omologate                                                         | 37.357     | 33.569     | 30.055     | —10,1     | —10,5 |
| Procedimenti di scioglimento e cessazione degli effetti civili del matrimonio: |            |            |            |           |       |
| - sopravvenuti:                                                                |            |            |            |           |       |
| in fase presidenziale                                                          | 18.543     | 23.315     | 27.721     | +25,7     | +18,9 |
| - esauriti:                                                                    |            |            |            |           |       |
| con sentenza di scioglimento                                                   | 2.368      | 2.755      | 4.074      | +16,3     | +47,9 |
| con sentenza di cessazione degli effetti civili                                | 14.164     | 15.691     | 22.697     | +10,8     | +44,6 |
| Fallimenti dichiarati                                                          | 11.977     | 13.234     | 11.533     | +10,5     | —12,9 |
| Fallimenti chiusi                                                              | 4.442      | 5.785      | 5.841      | +30,2     | + 1,0 |
| Vendite mobiliari                                                              | 29.005     | 33.290     | 33.001     | +14,8     | — 0,9 |
| Vendite immobiliari                                                            | 1.878      | 2.446      | 2.884      | +30,2     | +17,9 |
| Decreti ingiuntivi                                                             | 306.303    | 334.948    | 341.464    | + 9,4     | + 1,9 |
| Sequestri                                                                      | 13.169     | 15.843     | 15.249     | +20,3     | — 3,7 |
| Pignoramenti                                                                   | 271.418    | 288.733    | 258.397    | + 6,4     | —10,5 |
| Protesti                                                                       |            |            |            |           |       |
| - numero                                                                       | 8.061.855  | 7.256.714  | 6.726.079  | —10,0     | — 7,3 |
| - ammontare (milioni di lire)                                                  | 12.032.706 | 11.000.973 | 10.289.492 | — 8,6     | — 6,5 |

TAV. 4. — MOVIMENTO DEI PROCEDIMENTI CIVILI DI COGNIZIONE  
Primo grado : Preture, Tribunali, Corti di Appello  
Anni 1977 - 1987 e 1° semestre 1987 e 1988

| Anni                             | Sopravvenuti | Esauriti |                        | Pendenti<br>a fine anno |
|----------------------------------|--------------|----------|------------------------|-------------------------|
|                                  |              | Totale   | di cui con<br>sentenza |                         |
| <i>Dati assoluti</i>             |              |          |                        |                         |
| 1977                             | 643.171      | 614.453  | 298.663                | 1.165.201               |
| 1978                             | 694.139      | 657.445  | 331.704                | 1.251.918               |
| 1979                             | 705.952      | 706.612  | 342.572                | 1.257.483               |
| 1980                             | 762.547      | 740.957  | 340.268                | 1.275.667               |
| 1981                             | 781.677      | 739.042  | 340.659                | 1.327.123               |
| 1982                             | 845.910      | 775.938  | 344.820                | 1.388.952               |
| 1983                             | 862.066      | 761.021  | 336.011                | 1.460.476               |
| 1984                             | 839.885      | 766.193  | 307.679                | 1.508.933               |
| 1985                             | 724.561      | 731.835  | 295.093                | 1.501.086               |
| 1986                             | 757.771      | 710.387  | 285.647                | 1.514.958               |
| 1987                             | 841.270      | 726.833  | 292.044                | 1.552.323               |
| 1° sem. 87                       | 463.597      | 444.516  | 177.621                | 1.585.657               |
| 1° sem. 88                       | 410.574      | 391.025  | 149.972                | 1.554.134               |
| <i>Dati per 100.000 abitanti</i> |              |          |                        |                         |
| 1977                             | 1.139,1      | 1.088,3  | 529,0                  | 2.063,7                 |
| 1978                             | 1.221,5      | 1.156,9  | 583,7                  | 2.203,0                 |
| 1979                             | 1.240,4      | 1.241,5  | 601,9                  | 2.209,4                 |
| 1980                             | 1.336,2      | 1.298,3  | 596,2                  | 2.235,3                 |
| 1981                             | 1.382,2      | 1.306,8  | 602,4                  | 2.346,7                 |
| 1982                             | 1.493,5      | 1.370,0  | 608,8                  | 2.452,3                 |
| 1983                             | 1.514,3      | 1.336,8  | 590,2                  | 2.565,4                 |
| 1984                             | 1.471,4      | 1.342,2  | 539,0                  | 2.643,4                 |
| 1985                             | 1.251,0      | 1.260,9  | 507,6                  | 2.528,9                 |
| 1896                             | 1.323,8      | 1.240,1  | 499,1                  | 2.646,7                 |
| 1987                             | 1.167,0      | 1.267,4  | 509,2                  | 2.706,9                 |
| 1° sem. 87                       | 808,9        | 775,6    | 309,9                  | 2.766,8                 |
| 1° sem. 88                       | 715,0        | 681,0    | 261,2                  | 2.706,6                 |

**GRAFICO I**  
**PROCEDIMENTI IN MATERIA CIVILE SOPRAVVENUTI ESAURITI**  
**E PENDENTI**  
**IN PRIMO GRADO**



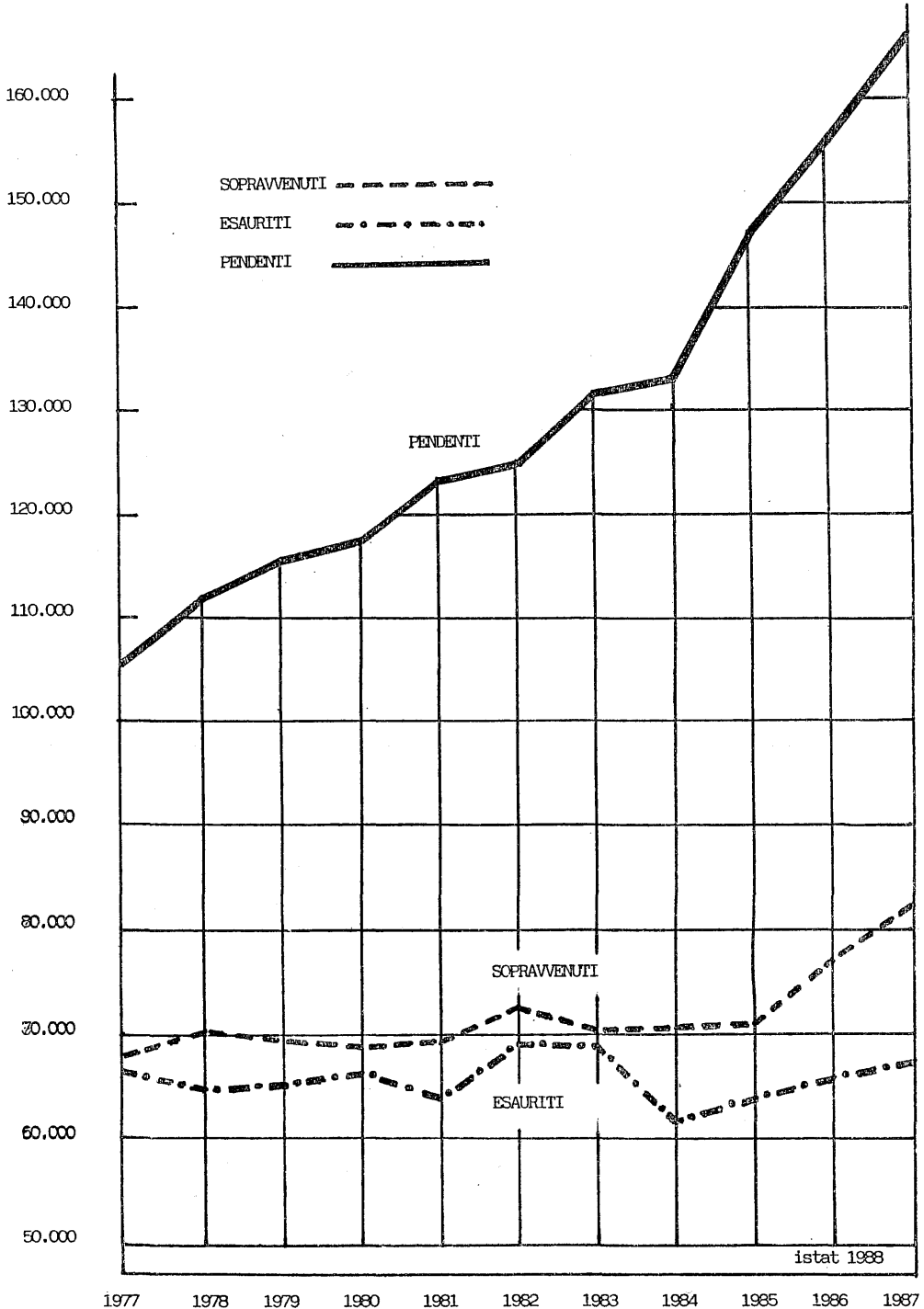
TAV. 5. — MOVIMENTO DEI PROCEDIMENTI DI COGNIZIONE  
IN GRADO DI APPELLO: Tribunali, Corti di Appello e Cassazione  
Anni 1977 - 1987 e 1° semestre 1987 e 1988

| Anni                                | Sopravvenuti | Esauriti |                        | Pendenti<br>a fine anno |
|-------------------------------------|--------------|----------|------------------------|-------------------------|
|                                     |              | Totale   | di cui con<br>sentenza |                         |
| <i>Tribunali e Corti di Appello</i> |              |          |                        |                         |
| 1977                                | 59.843       | 60.008   | 51.314                 | 84.305                  |
| 1978                                | 61.932       | 57.506   | 47.489                 | 88.845                  |
| 1979                                | 61.142       | 57.894   | 48.518                 | 91.694                  |
| 1980                                | 60.450       | 58.811   | 49.211                 | 92.070                  |
| 1981                                | 60.276       | 56.310   | 46.485                 | 96.668                  |
| 1982                                | 63.639       | 60.879   | 53.199                 | 98.517                  |
| 1983                                | 61.145       | 59.512   | 51.984                 | 104.932                 |
| 1984                                | 63.063       | 54.304   | 45.393                 | 109.734                 |
| 1985                                | 63.068       | 56.143   | 47.564                 | 117.400                 |
| 1986                                | 65.890       | 57.221   | 47.477                 | 124.006                 |
| 1987                                | 71.546       | 57.980   | 48.701                 | 134.599                 |
| 1° sem. 87                          | 34.925       | 30.412   | 23.417                 | 133.489                 |
| 1° sem. 88                          | 31.904       | 27.391   | 21.004                 | 134.099                 |
| <i>Corte di Cassazione (1)</i>      |              |          |                        |                         |
| 1977                                | 7.737        | 6.240    | 5.756                  | 21.165                  |
| 1978                                | 8.514        | 6.834    | 6.171                  | 22.845                  |
| 1979                                | 8.125        | 7.081    | 6.612                  | 23.889                  |
| 1980                                | 8.516        | 7.272    | 6.578                  | 25.133                  |
| 1981                                | 8.892        | 7.219    | 6.633                  | 26.806                  |
| 1982                                | 8.678        | 8.103    | 6.757                  | 27.381                  |
| 1983                                | 8.928        | 8.695    | 7.429                  | 27.614                  |
| 1984                                | 8.404        | 7.551    | 6.368                  | 28.467                  |
| 1985                                | 8.760        | 7.356    | 6.243                  | 29.871                  |
| 1986                                | 10.344       | 8.765    | 8.187                  | 31.450                  |
| 1987                                | 10.687       | 10.543   | 9.708                  | 31.594                  |
| 1° sem. 87                          | 6.320        | 5.877    | 5.539                  | 33.201                  |
| 1° sem. 88                          | 6.385        | 5.604    | 5.181                  | 34.350                  |
| <i>Totale</i>                       |              |          |                        |                         |
| 1977                                | 67.530       | 66.248   | 57.070                 | 105.470                 |
| 1978                                | 70.446       | 64.340   | 53.660                 | 111.690                 |
| 1979                                | 69.267       | 64.975   | 55.130                 | 115.583                 |
| 1980                                | 68.966       | 66.083   | 55.789                 | 117.203                 |
| 1981                                | 69.168       | 63.529   | 53.118                 | 123.474                 |
| 1982                                | 72.317       | 68.982   | 59.956                 | 125.898                 |
| 1983                                | 70.073       | 68.207   | 59.413                 | 132.546                 |
| 1984                                | 71.467       | 61.855   | 51.761                 | 138.201                 |
| 1985                                | 71.828       | 63.499   | 53.807                 | 147.271                 |
| 1986                                | 76.234       | 65.986   | 55.664                 | 155.456                 |
| 1987                                | 82.033       | 68.523   | 58.409                 | 166.193                 |
| 1° sem. 87                          | 41.245       | 36.289   | 28.956                 | 166.690                 |
| 1° sem. 88                          | 38.289       | 32.995   | 26.185                 | 168.449                 |

(1) Esclusi i provvedimenti in camera di consiglio.

## GRAFICO II

PROCEDIMENTI IN MATERIA CIVILE SOPRAVVENUTI ESAURITI  
E PENDENTI  
IN SECONDO GRADO



TAV. 6. — DURATA MEDIA IN GIORNI DELLE CONTROVERSIE CIVILI IN COMPLESSO

Anni 1984 - 1987 e 1° semestre 1987 e 1988

| Anni       | Preture | Tribunali | Corti di Appello |
|------------|---------|-----------|------------------|
| 1984       | 412     | 762       | 873              |
| 1985       | 418     | 1.183     | 896              |
| 1986       | 454     | 1.116     | 872              |
| 1987       | 433     | 1.029     | 904              |
| 1° sem. 87 | 424     | 1.036     | 895              |
| 1° sem. 88 | 438     | 1.073     | 957              |

TAV. 7. — DURATA MEDIA IN GIORNI DELLE CONTROVERSIE IN MATERIA DI LAVORO, PREVIDENZA E ASSISTENZA

Anni 1984 - 1987 e 1° semestre 1987 e 1988

| Anni       | LAVORO  |           | PREVIDENZA E ASSISTENZA |           |
|------------|---------|-----------|-------------------------|-----------|
|            | Preture | Tribunali | Preture                 | Tribunali |
| 1984       | 343     | 409       | 478                     | 447       |
| 1985       | 325     | 467       | 479                     | 478       |
| 1986       | 342     | 486       | 473                     | 488       |
| 1987       | 334     | 482       | 411                     | 493       |
| 1° sem. 87 | 323     | 435       | 389                     | 501       |
| 1° sem. 88 | 347     | 525       | 464                     | 568       |

(a) La durata media dei procedimenti viene calcolata secondo la seguente formula :  
 per l'anno intero :  $D = \frac{P_i + P_f}{S + E} \times 365$  ; per il semestre :  $D = \frac{P_i + P_f}{S + E} \times 183$

dove  $P_i$  rappresenta i procedimenti pendenti all'inizio dell'anno e del semestre,  $P_f$  i pendenti alla fine.

$S$  quelli sopravvenuti ed  $E$  quelli esauriti nell'anno e nel semestre.

TAV. 8A — MOVIMENTO DEI PROCEDIMENTI PENALI (\*)

| UFFICI GIUDIZIARI       | PROCEDIMENTI PENDENTI |           |         |           |         |           |         |
|-------------------------|-----------------------|-----------|---------|-----------|---------|-----------|---------|
|                         | Al                    | Al        | Variaz. | Al        | Variaz. | Al        | Variaz. |
|                         | 30-6-1985             | 30-6-1986 | %       | 30-6-1987 | %       | 30-6-1988 | %       |
|                         | 1                     | 2         | 3       | 4         | 5       | 6         | 7       |
|                         |                       |           | 1       |           | 2       |           | 4       |
|                         | 1                     | 2         | 3       | 4         | 5       | 6         | 7       |
| <b>PRIMO GRADO</b>      |                       |           |         |           |         |           |         |
| PRETURE                 | 1.371.657             | 1.857.634 | +35,4   | 1.806.407 | - 2,8   | 1.902.844 | + 5,3   |
| PROCURE                 | 198.106               | 182.927   | - 7,7   | 187.559   | + 2,5   | 196.216   | + 4,6   |
| UFFICI ISTRUZIONE       | 268.434               | 196.166   | -26,9   | 207.277   | + 5,7   | 164.137   | -20,8   |
| TRIBUNALI               | 219.735               | 227.350   | + 3,5   | 217.168   | - 4,5   | 205.325   | - 5,5   |
| CORTI DI ASSISE         | 976                   | 877       | -10,1   | 781       | -10,9   | 617       | -21,0   |
| PROCURE MINORENNI       | 29.458                | 25.587    | -13,1   | 24.634    | - 3,7   | 21.802    | -11,5   |
| TRIBUNALI MINORENNI     | 25.609                | 27.394    | + 7,0   | 28.115    | + 2,6   | 25.554    | - 9,1   |
| SEZIONI ISTRUTTORIE     | 681                   | 719       | + 5,6   | 1.218     | +69,4   | 1.586     | +30,2   |
| <b>GRADO DI APPELLO</b> |                       |           |         |           |         |           |         |
| TRIBUNALI               | 66.827                | 84.701    | +26,7   | 63.441    | -25,1   | 30.832    | -51,4   |
| CORTI DI ASSISE         | 888                   | 966       | + 8,8   | 961       | - 0,5   | 916       | - 4,7   |
| CORTI DI APPELLO :      | 61.435                | 85.966    | +39,9   | 117.626   | +36,8   | 135.319   | +15,0   |
| di cui :                |                       |           |         |           |         |           |         |
| Sezioni minori          | 1.290                 | 1.772     | +37,4   | 1.386     | -21,8   | 1.132     | -18,3   |
| CORTE DI CASSAZIONE :   | 37.100                | 47.319    | +27,5   | 55.001    | +16,2   | 38.551    | -29,9   |
| di cui :                |                       |           |         |           |         |           |         |
| Procedimenti ordinari   | 35.234                | 45.197    | +28,3   | 52.658    | +16,5   | 36.566    | -30,6   |
| Procedimenti speciali   | 1.876                 | 2.122     | +13,1   | 2.343     | +10,4   | 1.985     | -15,3   |

(\*) Eventuali discordanze nel saldo del movimento dei procedimenti alla fine di ciascun periodo, sono dovute al mancato invio dei dati da parte di alcuni Uffici Giudiziari.

TAV. 8B — MOVIMENTO DEI PROCEDIMENTI PENALI (\*)

| UFFICI GIUDIZIARI       | PROCEDIMENTI SOPRAVVENUTI |                       |                             |                       |                             |
|-------------------------|---------------------------|-----------------------|-----------------------------|-----------------------|-----------------------------|
|                         | 1-7-1985<br>30-6-1986     | 1-7-1986<br>30-6-1987 | Variaz.<br>%<br>2<br>—<br>1 | 1-7-1987<br>30-6-1988 | Variaz.<br>%<br>4<br>—<br>2 |
|                         | 1                         | 2                     | 3                           | 4                     | 5                           |
| <b>PRIMO GRADO</b>      |                           |                       |                             |                       |                             |
| PRETURE                 | 3.569.581                 | 3.542.836             | — 0,7                       | 3.601.927             | + 1,7                       |
| PROCURE                 | 511.340                   | 502.400               | — 1,7                       | 517.766               | + 3,1                       |
| UFFICI ISTRUZIONE       | 303.430                   | 294.833               | — 2,8                       | 281.595               | — 4,5                       |
| TRIBUNALI               | 104.293                   | 100.926               | — 3,2                       | 103.876               | + 2,9                       |
| CORTI DI ASSISE         | 1.082                     | 985                   | — 9,0                       | 830                   | —15,7                       |
| PROCURE MINORENNI       | 39.734                    | 37.896                | — 4,6                       | 39.723                | + 4,8                       |
| TRIBUNALI MINORENNI     | 33.767                    | 40.864                | +21,0                       | 38.647                | — 5,4                       |
| SEZIONI ISTRUTTORIE     | 4.131                     | 5.181                 | +25,4                       | 5.917                 | +14,2                       |
| <b>GRADO DI APPELLO</b> |                           |                       |                             |                       |                             |
| TRIBUNALI               | 54.642                    | 26.899                | —50,8                       | 7.455                 | —72,3                       |
| CORTI DI ASSISE         | 1.059                     | 1.077                 | + 1,7                       | 966                   | —10,3                       |
| CORTI DI APPELLO :      | 69.384                    | 98.762                | +42,3                       | 94.195                | — 4,6                       |
| di cui :                |                           |                       |                             |                       |                             |
| Sezioni minori          | 2.222                     | 1.834                 | —17,5                       | 1.659                 | — 9,5                       |
| CORTE DI CASSAZIONE :   | 43.727                    | 44.368                | + 1,5                       | 27.697                | —37,6                       |
| di cui :                |                           |                       |                             |                       |                             |
| Procedimenti ordinari   | 38.506                    | 38.946                | + 1,1                       | 22.767                | —41,5                       |
| Procedimenti speciali   | 5.221                     | 5.422                 | + 3,8                       | 4.930                 | — 9,1                       |

(\*) Vedi nota a tav. 8a

TAV. 8C — MOVIMENTO DEI PROCEDIMENTI PENALI (\*)

| UFFICI GIUDIZIARI     | PROCEDIMENTI ESAURITI |           |         |           |         |
|-----------------------|-----------------------|-----------|---------|-----------|---------|
|                       | 1-7-1985              | 1-7-1986  | Variaz. | 1-7-1987  | Variaz. |
|                       | 30-6-1986             | 30-6-1987 | %       | 30-6-1988 | %       |
|                       |                       |           | 2       |           | 4       |
|                       |                       | 1         |         | 2         |         |
|                       | 1                     | 2         | 3       | 4         | 5       |
| PRIMO GRADO           |                       |           |         |           |         |
| PRETURE               | 3.051.275             | 3.587.484 | +17,6   | 3.470.870 | — 3,3   |
| PROCURE               | 529.267               | 497.464   | — 6,0   | 500.864   | + 0,7   |
| UFFICI ISTRUZIONE     | 375.955               | 284.891   | —24,2   | 306.560   | + 7,6   |
| TRIBUNALI             | 93.222                | 108.652   | +16,6   | 99.589    | — 8,3   |
| CORTI DI ASSISE       | 1.156                 | 1.061     | — 8,2   | 916       | —13,7   |
| PROCURE MINORENNI     | 35.446                | 45.332    | +27,9   | 42.410    | — 6,4   |
| TRIBUNALI MINORENNI   | 32.108                | 40.116    | +24,9   | 40.154    | + 0,1   |
| SEZIONI ISTRUTTORIE   | 4.099                 | 4.691     | +14,4   | 5.518     | +17,6   |
| GRADO DI APPELLO      |                       |           |         |           |         |
| TRIBUNALI             | 35.835                | 47.706    | +33,1   | 33.836    | —30,3   |
| CORTI DI ASSISE       | 993                   | 1.081     | + 8,9   | 993       | — 8,1   |
| CORTI DI APPELLO :    | 45.205                | 67.181    | +48,6   | 64.298    | — 4,3   |
| di cui :              |                       |           |         |           |         |
| Sezioni minori        | 1.721                 | 2.220     | +29,0   | 1.678     | —24,4   |
| CORTE DI CASSAZIONE : | 33.518                | 36.686    | + 9,5   | 44.147    | +20,3   |
| di cui :              |                       |           |         |           |         |
| Procedimenti ordinari | 28.543                | 31.485    | +10,3   | 38.859    | +23,4   |
| Procedimenti speciali | 4.975                 | 5.201     | + 4,5   | 5.288     | + 1,7   |

(\*) Vedi nota a tav. 8a.

TAV. 9 — MOVIMENTO DEI PROCEDIMENTI PENALI

| UFFICI GIUDIZIARI       | P E R I O D I    |               |                          |                  |               |                          |                  |               |                          |
|-------------------------|------------------|---------------|--------------------------|------------------|---------------|--------------------------|------------------|---------------|--------------------------|
|                         | 1-7-85 - 30-6-86 |               |                          | 1-7-86 - 30-6-87 |               |                          | 1-7-87 - 30-6-88 |               |                          |
|                         | Carico<br>C      | Esauriti<br>E | $\frac{E}{C} \times 100$ | Carico<br>C      | Esauriti<br>E | $\frac{E}{C} \times 100$ | Carico<br>C      | Esauriti<br>E | $\frac{E}{C} \times 100$ |
| <b>PRIMO GRADO</b>      |                  |               |                          |                  |               |                          |                  |               |                          |
| PRETURE                 | 4.941.238        | 3.051.275     | 61,8                     | 5.400.470        | 3.587.484     | 66,4                     | 5.408.334        | 3.470.870     | 64,2                     |
| PROCURE                 | 709.446          | 529.267       | 74,6                     | 685.327          | 497.464       | 72,6                     | 705.325          | 500.864       | 71,0                     |
| UFFICI ISTRUZIONE       | 571.864          | 375.955       | 65,7                     | 490.999          | 284.891       | 58,0                     | 488.872          | 306.560       | 62,7                     |
| TRIBUNALI               | 324.028          | 93.222        | 28,8                     | 328.276          | 108.652       | 33,1                     | 321.044          | 99.589        | 31,0                     |
| CORTI DI ASSISE         | 2.058            | 1.156         | 56,2                     | 1.862            | 1.061         | 57,0                     | 1.611            | 916           | 56,9                     |
| PROCURE MINORENNI       | 69.192           | 35.445        | 51,2                     | 63.483           | 45.332        | 71,4                     | 64.357           | 42.410        | 65,9                     |
| TRIBUNALI MINORENNI     | 59.376           | 32.108        | 54,1                     | 68.258           | 40.116        | 58,8                     | 66.762           | 40.154        | 60,1                     |
| SEZIONI ISTRUTTORIE     | 4.812            | 4.099         | 85,2                     | 5.900            | 4.691         | 79,5                     | 7.135            | 5.518         | 77,3                     |
| <b>GRADO DI APPELLO</b> |                  |               |                          |                  |               |                          |                  |               |                          |
| TRIBUNALI               | 121.469          | 35.835        | 29,5                     | 111.600          | 47.706        | 42,7                     | 60.896           | 33.236        | 46,9                     |
| CORTI DI ASSISE         | 1.947            | 993           | 51,0                     | 2.043            | 1.081         | 52,9                     | 1.927            | 993           | 51,5                     |
| CORTI DI APPELLO :      | 130.819          | 45.205        | 34,6                     | 184.728          | 67.181        | 36,4                     | 211.821          | 64.298        | 30,4                     |
| di cui :                |                  |               |                          |                  |               |                          |                  |               |                          |
| Sezioni minori          | 3.512            | 1.721         | 49,0                     | 3.606            | 2.220         | 61,6                     | 3.045            | 1.678         | 55,1                     |
| CORTE DI CASSAZIONE :   | 80.837           | 33.518        | 41,5                     | 91.687           | 36.686        | 40,0                     | 82.689           | 44.147        | 53,4                     |
| di cui                  |                  |               |                          |                  |               |                          |                  |               |                          |
| Procedimenti ordinari   | 73.740           | 28.543        | 38,7                     | 84.143           | 31.485        | 37,4                     | 75.425           | 38.859        | 51,5                     |
| Procedimenti speciali   | 7.097            | 4.975         | 70,1                     | 7.544            | 5.201         | 68,9                     | 7.273            | 5.288         | 72,7                     |

Tav. 10-A — MOVIMENTO DEI PROCEDIMENTI PENALI -  
PRIMO GRADO (a) (\*)

Anni dal 1978 al 1987 e 1° semestre 1987 e 1988

| ANNI                             | SOPRAVVENUTI | ESAURITI  | PENDENTI A FINE PERIODO |
|----------------------------------|--------------|-----------|-------------------------|
| <i>Dati assoluti</i>             |              |           |                         |
| 1978                             | 5.846.095    | 6.283.825 | 1.578.618               |
| 1979                             | 5.834.467    | 5.992.756 | 1.416.783               |
| 1980                             | 5.799.784    | 5.666.474 | 1.521.894               |
| 1981                             | 5.923.680    | 5.638.116 | 1.829.673               |
| 1982                             | 6.045.136    | 6.417.652 | 1.462.035               |
| 1983                             | 5.810.643    | 5.703.618 | 1.667.885               |
| 1984                             | 5.608.839    | 5.382.104 | 1.914.424               |
| 1985                             | 4.746.634    | 4.411.923 | 2.316.692               |
| 1986                             | 4.457.512    | 3.940.620 | 2.719.473               |
| 1987                             | 4.633.190    | 4.897.924 | 2.392.006               |
| 1° sem. 87                       | 2.335.537    | 2.662.846 | 2.473.159               |
| 1° sem. 88                       | 2.292.628    | 2.231.803 | 2.518.079               |
| <i>Dati per 100.000 abitanti</i> |              |           |                         |
| 1978                             | 10.410       | 11.190    | 2.811                   |
| 1979                             | 10.360       | 10.641    | 2.516                   |
| 1980                             | 10.277       | 10.041    | 2.697                   |
| 1981                             | 10.483       | 9.978     | 3.238                   |
| 1982                             | 10.673       | 11.331    | 2.581                   |
| 1983                             | 10.224       | 10.035    | 2.935                   |
| 1984                             | 9.839        | 9.441     | 3.358                   |
| 1985                             | 8.307        | 7.721     | 4.054                   |
| 1986                             | 7.787        | 6.884     | 4.750                   |
| 1987                             | 8.080        | 8.541     | 4.171                   |
| 1° sem. 87                       | 4.075 *      | 4.646 *   | 4.315                   |
| 1° sem. 88                       | 3.993 *      | 3.887 *   | 4.385                   |

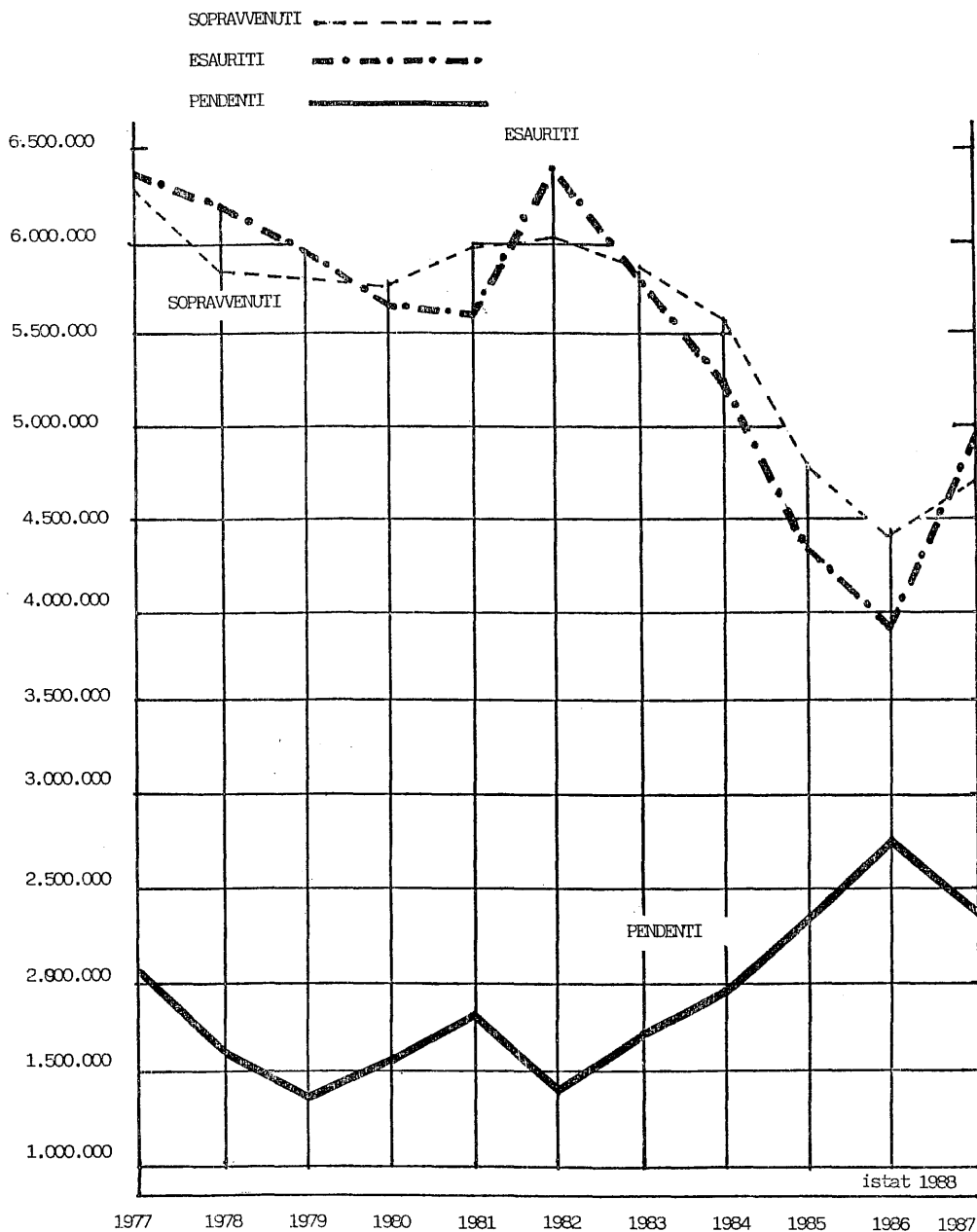
(a) Vedi nota a tav. 8a.

(\*) I quozienti risultano notevolmente inferiori a quelli annuali perchè riferiti al numero di eventi verificatisi nel semestre.

### GRAFICO III

## PROCEDIMENTI IN MATERIA PENALE SOPRAVVENUTI ESAURITI E PENDENTI

### IN PRIMO GRADO



TAV. 10 - B — MOVIMENTO DEI PROCEDIMENTI PENALI -  
GRADO DI APPELLO (a) (\*)

Anni dal 1978 al 1987 e 1° semestre 1987 e 1988

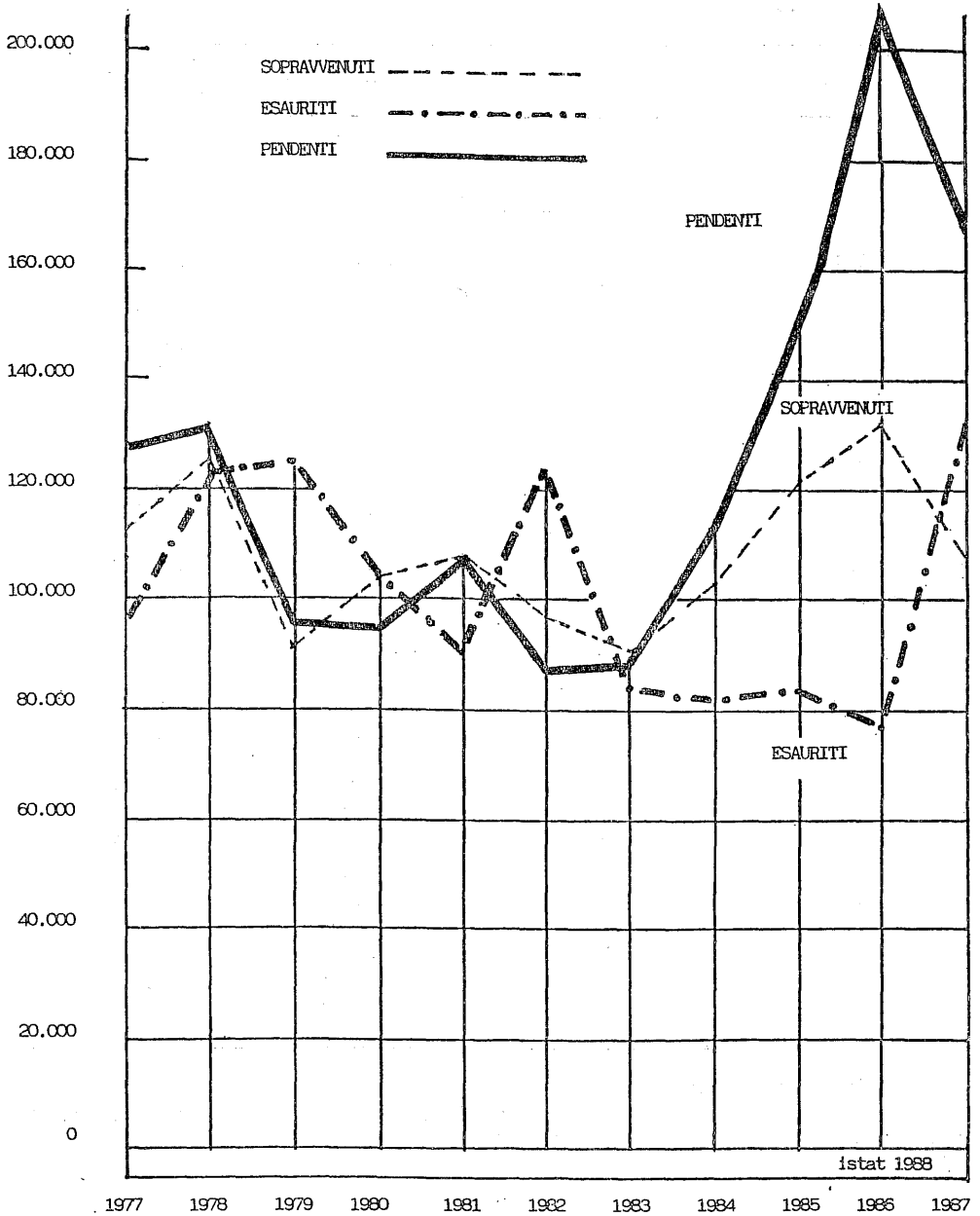
| ANNI                             | SOPRAVVENUTI | ESAURITI | PENDENTI A FINE PERIODO |
|----------------------------------|--------------|----------|-------------------------|
| <i>Dati assoluti</i>             |              |          |                         |
| 1978                             | 130.852      | 126.387  | 132.178                 |
| 1979                             | 92.282       | 128.762  | 96.802                  |
| 1980                             | 103.134      | 104.998  | 95.672                  |
| 1981                             | 107.611      | 93.903   | 108.370                 |
| 1982                             | 97.496       | 121.039  | 87.635                  |
| 1983                             | 89.275       | 83.693   | 89.429                  |
| 1984                             | 102.876      | 81.080   | 114.367                 |
| 1985                             | 120.331      | 82.098   | 151.798                 |
| 1986                             | 131.920      | 79.226   | 206.327                 |
| 1987                             | 108.663      | 134.753  | 169.022                 |
| 1° sem. 87                       | 62.181       | 85.547   | 182.028                 |
| 1° sem. 88                       | 56.174       | 49.321   | 167.067                 |
| <i>Dati per 100.000 abitanti</i> |              |          |                         |
| 1978                             | 233,0        | 225,1    | 235,4                   |
| 1979                             | 163,9        | 228,6    | 171,9                   |
| 1980                             | 182,8        | 186,1    | 160,5                   |
| 1981                             | 190,4        | 166,2    | 191,8                   |
| 1982                             | 172,1        | 213,7    | 154,7                   |
| 1983                             | 157,1        | 147,3    | 157,3                   |
| 1984                             | 180,5        | 142,2    | 200,6                   |
| 1985                             | 210,7        | 143,7    | 265,7                   |
| 1986                             | 230,4        | 138,4    | 360,4                   |
| 1987                             | 189,5        | 235,0    | 294,7                   |
| 1° sem. 87                       | 108,5 *      | 149,3 *  | 317,6                   |
| 1° sem. 88                       | 97,8 *       | 85,9 *   | 291,0                   |

(a) Vedi nota a tav. 8a.

(\*) I quozienti risultano notevolmente inferiori a quelli annuali perchè riferiti al numero di eventi verificatisi nel semestre.

# GRAFICO IV

## PROCEDIMENTI IN MATERIA PENALE SOPRAVVENUTI ESAURITI E PENDENTI IN SECONDO GRADO



TA. V. 11. — DELITTI DENUNCIATI PER I QUALI È INIZIATA L'AZIONE PENALE

| D E L I T T I                                       | Dati assoluti |           |           |           |           | Variazioni percentuali (*) |       |            |
|-----------------------------------------------------|---------------|-----------|-----------|-----------|-----------|----------------------------|-------|------------|
|                                                     | 1985          | 1986      | 1987      | 1° sem.   | 1° sem.   | 1985                       | 1986  | 1° sem. 88 |
|                                                     |               |           |           | 1987      | 1988      |                            |       |            |
| TOTALE                                              | 2.000.436     | 2.030.173 | 2.204.986 | 1.075.746 | 1.122.529 | + 1,5                      | + 8,6 | + 4,3      |
| FURTI                                               | 1.217.142     | 1.194.297 | 1.314.696 | 648.875   | 682.885   | - 1,9                      | +10,1 | + 5,2      |
| ALTRI DELITTI                                       | 783.294       | 835.876   | 890.290   | 426.871   | 439.644   | + 6,7                      | + 6,5 | + 3,0      |
| di cui :                                            |               |           |           |           |           |                            |       |            |
| violenza, resistenza, oltraggio a P. U.             | 12.063        | 13.364    | 16.529    | 7.211     | 7.894     | +10,8                      | +23,7 | + 9,5      |
| violenza carnale                                    | 1.051         | 1.149     | 1.205     | 550       | 614       | + 9,3                      | + 4,9 | +11,6      |
| atti di libidine violenti                           | 744           | 834       | 963       | 463       | 512       | +12,1                      | +15,5 | +10,6      |
| istigazione, favoregg., sfruttam., prostituzione    | 293           | 301       | 363       | 162       | 161       | + 2,7                      | +20,6 | - 0,6      |
| violazione obblighi assistenza familiare            | 5.445         | 5.673     | 6.448     | 2.871     | 2.992     | + 4,2                      | +13,7 | + 4,2      |
| maltrattamenti in famiglia o verso fanciulli        | 2.273         | 2.255     | 2.600     | 1.120     | 1.189     | - 0,8                      | +15,3 | + 6,2      |
| omicidio (a)                                        | 1.998         | 1.913     | 2.173     | 1.054     | 1.029     | - 4,3                      | +13,6 | - 2,4      |
| omicidio colposo                                    | 4.548         | 4.929     | 4.934     | 2.286     | 2.615     | + 8,4                      | + 0,1 | +14,4      |
| lesioni personali volontarie                        | 25.567        | 24.242    | 27.206    | 12.157    | 12.805    | - 5,2                      | +12,2 | + 5,3      |
| omicidio preterintenzionale                         | 111           | 82        | 98        | 38        | 59        | -26,1                      | +19,5 | +55,3      |
| lesioni personali colpose                           | 42.062        | 38.102    | 34.373    | 16.093    | 16.596    | - 9,4                      | - 9,8 | + 3,1      |
| rapina                                              | 37.247        | 41.101    | 42.497    | 22.246    | 21.871    | +10,3                      | + 3,4 | - 1,7      |
| estorsione                                          | 5.133         | 4.451     | 4.320     | 2.266     | 2.073     | -13,3                      | - 2,9 | - 8,5      |
| sequestro di persona a scopo di rapina o estorsione | 144           | 170       | 175       | 88        | 73        | +18,1                      | + 2,9 | -17,0      |
| truffa                                              | 25.486        | 27.294    | 35.914    | 16.656    | 16.484    | + 7,1                      | +31,6 | - 1,0      |
| appropriazione indebita                             | 6.162         | 7.596     | 9.027     | 4.056     | 4.180     | +23,3                      | +18,8 | + 3,1      |
| emissione assegni a vuoto                           | 288.128       | 317.727   | 302.826   | 148.791   | 154.227   | +10,3                      | - 4,7 | + 3,7      |
| bancarotta                                          | 4.107         | 4.778     | 4.148     | 2.097     | 2.079     | +16,3                      | -13,2 | - 0,9      |
| associazione per delinquere                         | 866           | 803       | 650       | 345       | 345       | - 7,3                      | -19,1 | -          |
| MINORENNI DENUNCIATI                                | 20.126        | 19.591    | 20.386    | 10.591    | 10.492    | - 2,7                      | + 4,1 | - 0,9      |
| DELITTI COMMESSI DA IGNOTI                          | 1.364.804     | 1.355.831 | 1.485.842 | 734.844   | 759.302   | - 0,7                      | + 9,6 | + 3,3      |

(a) Compreso l'infanticidio.

(\*) Eventuali rilevanti variazioni percentuali fra un periodo e l'altro possono, in alcuni casi, derivare dalla esiguità delle frequenze assolute (come, ad esempio, nel caso dell'omicidio preterintenzionale).

TAV. 12 — DELITTI DENUNCIATI PER I QUALI È INIZIATA L'AZIONE PENALE  
 Quozienti per 100.000 abitanti (popolazione residente media in ciascun anno)

| D E L I T T I                                       | Q U O Z I E N T I |         |         |                     |                     |
|-----------------------------------------------------|-------------------|---------|---------|---------------------|---------------------|
|                                                     | 1985              | 1986    | 1987    | 1° sem.<br>1987 (*) | 1° sem.<br>1988 (*) |
| TOTALE                                              | 3.500,9           | 3.546,4 | 3.845,1 | 1.877,1             | 1.955,0             |
| FURTI                                               | 2.130,1           | 2.086,2 | 2.292,6 | 1.132,2             | 1.189,3             |
| ALTRI DELITTI                                       | 1.370,8           | 1.460,1 | 1.552,5 | 744,8               | 765,7               |
| di cui:                                             |                   |         |         |                     |                     |
| violenza, resistenza, oltraggio a P. U.             | 21,1              | 23,3    | 28,8    | 12,6                | 13,7                |
| violenza carnale                                    | 1,8               | 2,0     | 2,1     | 1,0                 | 1,1                 |
| atti di libidine violenti                           | 1,3               | 1,5     | 1,7     | 0,8                 | 0,9                 |
| istigazione, favoregg., sfruttam., prostituzione    | 0,5               | 0,5     | 0,6     | 0,3                 | 0,3                 |
| violazione obblighi assistenza familiare            | 9,5               | 9,9     | 11,2    | 5,0                 | 5,2                 |
| maltrattamenti in famiglia o verso fanciulli        | 4,0               | 3,9     | 4,5     | 2,0                 | 2,1                 |
| omicidio (a)                                        | 3,5               | 3,3     | 3,8     | 1,8                 | 1,8                 |
| omicidio colposo                                    | 8,0               | 8,6     | 8,6     | 4,0                 | 4,6                 |
| lesioni personali volontarie                        | 44,7              | 42,3    | 47,4    | 21,2                | 22,3                |
| omicidio preterintenzionale                         | 0,2               | 0,1     | 0,2     | 0,1                 | 0,1                 |
| lesioni personali colpose                           | 73,6              | 66,6    | 59,9    | 28,1                | 28,9                |
| rapina                                              | 65,2              | 71,8    | 74,1    | 38,8                | 38,1                |
| estorsione                                          | 8,9               | 7,8     | 7,5     | 4,0                 | 3,6                 |
| sequestro di persona a scopo di rapina o estorsione | 0,3               | 0,3     | 0,3     | 0,2                 | 0,1                 |
| truffa                                              | 44,6              | 47,7    | 62,6    | 29,1                | 28,7                |
| appropriazione indebita                             | 10,8              | 13,3    | 15,7    | 7,1                 | 7,3                 |
| emissione assegni a vuoto                           | 504,2             | 555,1   | 528,1   | 259,6               | 268,6               |
| bancarotta                                          | 7,2               | 8,3     | 7,2     | 3,7                 | 3,6                 |
| associazione per delinquere                         | 1,5               | 1,4     | 1,1     | 0,6                 | 0,6                 |
| MINORENNI DENUNCIATI                                | 35,2              | 34,2    | 35,5    | 18,5                | 18,3                |
| DELITTI COMMESSI DA IGNOTI                          | 2.388,5           | 2.368,4 | 2.591,1 | 1.282,2             | 1.322,4             |

(a) Compreso l'infanticidio.

(\*) I quozienti risultano notevolmente inferiori a quelli annuali. perchè riferiti al numero di eventi verificatisi nel semestre.

TAV. 13 — DELITTI COMMESSI DA AUTORE IGNOTO

Quoziente per 100.000 abitanti

| D E L I T T I                                            | 1986                |                                | 1987                |                                | 1° sem. 1987 (*)    |                                | 1° sem. 1988 (*)    |                                | PERCENTUALE DELITTI<br>DI IGNOTI SUL TOTALE |      |                 |                 |
|----------------------------------------------------------|---------------------|--------------------------------|---------------------|--------------------------------|---------------------|--------------------------------|---------------------|--------------------------------|---------------------------------------------|------|-----------------|-----------------|
|                                                          | Quozienti<br>ignoti | Quozienti<br>totale<br>delitti | Quozienti<br>ignoti | Quozienti<br>totale<br>delitti | Quozienti<br>ignoti | Quozienti<br>totale<br>delitti | Quozienti<br>ignoti | Quozienti<br>totale<br>delitti | 1986                                        | 1987 | 1° sem.<br>1987 | 1° sem.<br>1988 |
|                                                          | 1                   | 2                              | 3                   | 4                              | 5                   | 6                              | 7                   | 8                              | 9                                           | 10   | 11              | 12              |
| TOTALE                                                   | 2.368,4             | 3.546,4                        | 2.591,1             | 3.845,1                        | 1.282,2             | 1.877,1                        | 1.322,4             | 1.955,0                        | 66,8                                        | 67,4 | 68,3            | 67,6            |
| FURTI                                                    | 2.003,2             | 2.086,2                        | 2.212,8             | 2.292,6                        | 1.093,6             | 1.132,2                        | 1.152,8             | 1.189,3                        | 96,0                                        | 96,5 | 96,6            | 96,9            |
| ALTRI DELITTI                                            | 365,2               | 1.460,1                        | 378,3               | 1.552,5                        | 188,6               | 744,8                          | 169,5               | 765,7                          | 25,0                                        | 24,4 | 25,3            | 22,1            |
| di cui :                                                 |                     |                                |                     |                                |                     |                                |                     |                                |                                             |      |                 |                 |
| omicidi                                                  | 1,2                 | 3,3                            | 1,5                 | 3,8                            | 0,8                 | 1,8                            | 0,7                 | 1,8                            | 35,5                                        | 44,4 | 41,4            | 41,2            |
| rapine                                                   | 65,0                | 71,8                           | 65,3                | 74,1                           | 34,7                | 38,8                           | 34,0                | 38,1                           | 90,5                                        | 88,1 | 89,4            | 89,2            |
| sequestri di persona<br>a scopo dirapina<br>o estorsione | 0,2                 | 0,3                            | 0,2                 | 0,3                            | 0,1                 | 0,2                            | 0,1                 | 0,1                            | 60,6                                        | 76,6 | 79,5            | 57,5            |

(\*) I quozienti risultano notevolmente inferiori a quelli annuali perchè riferiti al numero di eventi verificatisi nel semestre.

**TAV. 14 - A — DELITTI DENUNCIATI PER I QUALI L'AUTORITÀ  
GIUDIZIARIA HA INIZIATO L'AZIONE PENALE**

Anni 1978 - 1987 e 1° semestre 1988

| A N N I      | TOTALE DELITTI | Per 100.000 abitanti |
|--------------|----------------|----------------------|
| 1978         | 2.050.762      | 3.652,0              |
| 1979         | 2.101.169      | 3.730,9              |
| 1980         | 1.919.651      | 3.401,6              |
| 1981         | 1.952.478      | 3.455,2              |
| 1982         | 2.045.114      | 3.610,8              |
| 1983         | 2.042.770      | 3.594,2              |
| 1984         | 1.978.339      | 3.470,5              |
| 1985         | 2.000.436      | 3.500,9              |
| 1986         | 2.030.173      | 3.546,4              |
| 1987         | 2.204.986      | 3.845,1              |
| 1° sem. 1987 | 1.075.746      | 1.877,1 *            |
| 1° sem. 1988 | 1.122.529      | 1.955,0 *            |

**TAV. 14 - B — DELITTI DENUNCIATI, ESCLUSI I FURTI, PER I QUALI  
L'AUTORITÀ GIUDIZIARIA HA INIZIATO L'AZIONE PENALE**

Anni 1978 - 1987 e 1° semestre 1987 - 1988

| A N N I      | Delitti (esclusi i furti) | Per 100.000 abitanti |
|--------------|---------------------------|----------------------|
| 1978         | 657.161                   | 1.170,3              |
| 1979         | 660.434                   | 1.172,7              |
| 1980         | 594.490                   | 1.053,4              |
| 1981         | 665.187                   | 1.177,2              |
| 1982         | 644.300                   | 1.137,5              |
| 1983         | 655.830                   | 1.153,9              |
| 1984         | 659.812                   | 1.157,5              |
| 1985         | 783.294                   | 1.370,8              |
| 1986         | 835.876                   | 1.460,1              |
| 1987         | 890.290                   | 1.552,5              |
| 1° sem. 1987 | 426.871                   | 744,8 *              |
| 1° sem. 1988 | 439.644                   | 765,7 *              |

(\*) I quozienti risultano notevolmente inferiori a quelli annuali perchè riferiti al numero di eventi verificatisi nel semestre.

TAV. 15. — DURATA IN GIORNI DEI PROCEDIMENTI  
NEGLI ANNI 1985 - 1988 (1° sem.) (a)

| UFFICI GIUDIZIARI            | A N N I |      |      |                 |                 |
|------------------------------|---------|------|------|-----------------|-----------------|
|                              | 1984    | 1985 | 1986 | 1° sem.<br>1987 | 1° sem.<br>1988 |
| PRETURE                      |         |      |      |                 |                 |
| Istruttoria                  |         |      |      |                 |                 |
| Giudizio                     | 157     | 205  | 185  | 178             | 188             |
| PROCURE                      | 109     | 138  | 134  | 130             | 141             |
| UFFICI ISTRUZIONE            | 180     | 272  | 225  | 229             | 212             |
| SEZIONI ISTRUTTORIE          | 59      | 68   | 78   | 71              | 97              |
| TRIBUNALI                    |         |      |      |                 |                 |
| 1° Grado                     | 756     | 857  | 755  | 673             | 699             |
| 2° Grado                     | 481     | 864  | 702  | 593             | 769             |
| CORTI DI ASSISE              |         |      |      |                 |                 |
| 1° Grado                     | 322     | 287  | 320  | 271             | 256             |
| 2° Grado                     | 344     | 330  | 365  | 304             | 315             |
| CORTI DI APPELLO             | 490     | 497  | 512  | 423             | 554             |
| PROCURE MINORENNI            | 286     | 336  | 231  | 234             | 207             |
| TRIBUNALI MINORENNI          | 278     | 303  | 219  | 203             | 251             |
| CORTI APPELLO SEZIONI MINORI | 263     | 321  | 309  | 256             | 254             |

(a) La durata media dei procedimenti viene calcolata secondo la seguente formula :

$$\text{per l'anno intero : } D = \frac{P_i + P_f}{S + E} \times 365 ; \text{ per il semestre : } D = \frac{P_i + P_f}{S + E} \times 183$$

dove  $P_i$  rappresenta i procedimenti pendenti all'inizio dell'anno e del semestre,  $P_f$  i pendenti alla fine ;  $S$  quelli sopravvenuti ed  $E$  quelli esauriti nell'anno e nel semestre.

TA.V. 16. — PRESENTI AL 31 DICEMBRE NEGLI ISTITUTI DI PREVENZIONE E PENA  
SECONDO LA POSIZIONE GIURIDICA E CLASSI DI PENA

Anni 1983 - 1987 - 1° semestre 1987 - 1988

| POSIZIONE GIURIDICA<br>CLASSI DI PENA | 1983   |       | 1984   |       | 1985   |       | 1986   |       | 1987   |       | 1° sem. 1987 |       | 1° sem. 1988 |       |
|---------------------------------------|--------|-------|--------|-------|--------|-------|--------|-------|--------|-------|--------------|-------|--------------|-------|
|                                       | MF     | F     | MF     | F     | MF     | F     | MF     | F     | MF     | F     | MF           | F     | MF           | F     |
| A disposizione della<br>autorità      | 27.080 | 1.472 | 27.320 | 1.432 | 24.326 | 1.254 | 20.099 | 1.088 | 18.615 | 983   | 17.748       | 957   | 18.094       | 862   |
| Condannati :                          | 11.419 | 406   | 13.534 | 468   | 15.528 | 557   | 11.906 | 443   | 11.617 | 526   | 10.669       | 471   | 12.636       | 568   |
| — all'arresto                         | 550    | 14    | 705    | 17    | 694    | 32    | 275    | 4     | 228    | 11    | 186          | 4     | 245          | 7     |
| — alla reclusione :                   |        |       |        |       |        |       |        |       |        |       |              |       |              |       |
| fino a 1 anno                         | 2.739  | 131   | 3.713  | 144   | 4.055  | 197   | 2.198  | 86    | 2.751  | 187   | 2.177        | 112   | 2.808        | 132   |
| da 1 a 2 anni                         | 1.725  | 70    | 2.061  | 100   | 2.473  | 75    | 1.617  | 70    | 1.718  | 60    | 1.542        | 77    | 1.694        | 84    |
| da 2 a 5 anni                         | 3.067  | 96    | 3.360  | 97    | 3.928  | 128   | 3.200  | 140   | 2.975  | 120   | 2.668        | 135   | 3.231        | 143   |
| da 5 a 10 anni                        | 1.205  | 39    | 1.430  | 40    | 1.716  | 53    | 1.526  | 50    | 1.340  | 57    | 1.501        | 58    | 1.649        | 61    |
| da 10 a 15 anni                       | 746    | 19    | 790    | 25    | 915    | 20    | 1.034  | 27    | 926    | 28    | 901          | 26    | 1.056        | 48    |
| oltre 15 anni                         | 1.387  | 37    | 1.475  | 45    | 1.747  | 52    | 2.056  | 66    | 1.679  | 63    | 1.694        | 59    | 1.953        | 93    |
| Sottoposti a misure di<br>sicurezza   | 1.726  | 98    | 1.857  | 102   | 1.682  | 96    | 1.604  | 92    | 1.541  | 81    | 1.291        | 75    | 1.560        | 76    |
| TOTALE                                | 40.225 | 1.976 | 42.711 | 2.002 | 41.536 | 1.907 | 33.609 | 1.623 | 31.773 | 1.590 | 29.708       | 1.503 | 32.290       | 1.560 |



## A P P E N D I C E

TAV. 18. — CONDANNATI CON SENTENZA DEFINITIVA  
SECONDO IL SESSO

| A N N I | M A S C H I | F E M M I N E | T O T A L E |                  |
|---------|-------------|---------------|-------------|------------------|
|         |             |               | M F         | di cui minorenni |
| 1983    | 107.133     | 17.330        | 124.463     | 3.697            |
| 1984    | 96.368      | 14.183        | 110.551     | 2.972            |
| 1985    | 96.297      | 15.634        | 111.931     | 2.534            |
| 1986    | 98.113      | 15.715        | 113.828     | 2.497            |
| 1987    | 84.959      | 12.650        | 97.609      | 2.022            |

TAV. 19. — GIUDICATI CON SENTENZA DEFINITIVA SECONDO  
LA SPECIE DEL PROVVEDIMENTO

| SPECIE DEL PROVVEDIMENTO<br>E MOTIVAZIONE                 | A N N I |         |         |         |         |
|-----------------------------------------------------------|---------|---------|---------|---------|---------|
|                                                           | 1983    | 1984    | 1985    | 1986    | 1987    |
| IMPROMOVIBILITA' AZIONE PENALE                            | 4.713   | 4.928   | 5.301   | 4.947   | 9.202   |
| TOTALE GIUDICATI                                          | 241.392 | 200.649 | 201.459 | 202.966 | 297.736 |
| PROSCIOLTI :                                              | 116.929 | 90.098  | 89.528  | 89.138  | 200.127 |
| — perchè il fatto non sussiste o<br>non costituisce reato | 12.828  | 12.004  | 13.170  | 15.879  | 17.688  |
| — per non aver commesso il fatto                          | 5.093   | 4.336   | 4.951   | 4.346   | 4.881   |
| — per remissione di querela                               | 16.086  | 16.939  | 17.112  | 16.864  | 10.404  |
| — per amnistia                                            | 30.877  | 11.647  | 7.604   | 6.344   | 128.649 |
| — per insufficienza di prove                              | 17.956  | 14.979  | 15.360  | 16.790  | 13.703  |
| — per prescrizione                                        | 2.915   | 2.376   | 2.620   | 3.251   | 3.878   |
| — per perdono giudiziale                                  | 5.672   | 4.909   | 5.934   | 6.001   | 3.031   |
| — per altri motivi                                        | 25.502  | 22.908  | 22.777  | 19.663  | 17.893  |
| CONDANNATI                                                | 124.463 | 110.551 | 111.931 | 113.828 | 97.609  |

TAV. 20. — CONDANNATI CON SENTENZA DEFINITIVA SECONDO IL GRADO DI GIUDIZIO

| GRADO DEL GIUDIZIO     | A N N I |         |         |         |        |
|------------------------|---------|---------|---------|---------|--------|
|                        | 1983    | 1984    | 1985    | 1986    | 1987   |
| Istruttoria e 1° grado | 87.457  | 80.319  | 80.314  | 83.070  | 69.215 |
| Appello                | 29.643  | 23.162  | 24.561  | 21.533  | 18.709 |
| Ricorso per Cassazione | 7.363   | 7.070   | 7.056   | 9.225   | 9.685  |
| TOTALE                 | 124.463 | 110.551 | 111.931 | 113.828 | 97.609 |

TAV. 21. — CONDANNATI CON SENTENZA DEFINITIVA SECONDO LA PENA INFLITTA

| PENA INFLITTA   | A N N I |         |         |         |        |
|-----------------|---------|---------|---------|---------|--------|
|                 | 1983    | 1984    | 1985    | 1986    | 1987   |
| MULTA           | 61.150  | 54.679  | 58.432  | 60.192  | 43.184 |
| RECLUSIONE      | 63.313  | 55.872  | 53.499  | 53.636  | 54.425 |
| mesi : fino a 1 | 6.684   | 6.750   | 8.428   | 9.055   | 5.699  |
| 1 - 3           | 7.137   | 6.829   | 8.316   | 8.485   | 9.321  |
| 3 - 6           | 18.261  | 15.209  | 13.890  | 14.477  | 15.416 |
| 6 - 12          | 13.916  | 12.198  | 8.988   | 8.663   | 8.699  |
| anni : 1 - 2    | 10.428  | 8.393   | 7.176   | 6.991   | 8.719  |
| 2 - 3           | 3.680   | 3.509   | 3.557   | 3.065   | 2.862  |
| 3 - 5           | 1.915   | 1.683   | 1.695   | 1.632   | 2.161  |
| 5 - 10          | 828     | 787     | 916     | 803     | 997    |
| oltre 10        | 464     | 514     | 533     | 465     | 551    |
| TOTALE          | 124.463 | 110.551 | 111.931 | 113.828 | 97.609 |

TAV. 22. — CONDANNATI CON SENTENZA DEFINITIVA SECONDO  
LA SPECIE DEL DELITTO

| D E L I T T I                                                               | A N N I |         |         |         |        |
|-----------------------------------------------------------------------------|---------|---------|---------|---------|--------|
|                                                                             | 1983    | 1984    | 1985    | 1986    | 1987   |
| Omicidio volontario                                                         | 564     | 445     | 661     | 460     | 644    |
| Omicidio colposo                                                            | 3.356   | 2.446   | 2.200   | 1.960   | 2.181  |
| Lesioni personali volontarie                                                | 1.339   | 1.095   | 1.189   | 1.284   | 971    |
| Lesioni personali colpose                                                   | 930     | 904     | 1.050   | 1.033   | 665    |
| Violenza carnale, atti di libidine violenti e atti osceni                   | 970     | 715     | 599     | 509     | 588    |
| Furto                                                                       | 18.370  | 15.947  | 15.963  | 18.017  | 18.433 |
| Rapina, estorsione e sequestro di persona a scopo di rapina o di estorsione | 3.599   | 3.502   | 3.446   | 3.245   | 3.094  |
| Truffa                                                                      | 1.434   | 1.397   | 1.303   | 1.182   | 1.057  |
| Bancarotta                                                                  | 698     | 651     | 642     | 387     | 307    |
| Emissione assegni a vuoto                                                   | 49.595  | 46.445  | 48.309  | 49.405  | 35.893 |
| Violenza, resistenza e oltraggio a P. U.                                    | 4.244   | 3.617   | 3.102   | 3.074   | 2.794  |
| Contrabbando                                                                | 2.296   | 1.288   | 878     | 948     | 638    |
| Detenzione di armi                                                          | 4.030   | 3.517   | 3.003   | 2.920   | 2.796  |
| Altri delitti                                                               | 33.038  | 28.582  | 29.586  | 29.404  | 27.548 |
| TOTALE                                                                      | 124.463 | 110.551 | 111.931 | 113.828 | 97.609 |

26582