
CORTE SUPREMA DI CASSAZIONE

UFFICIO DI STATISTICA

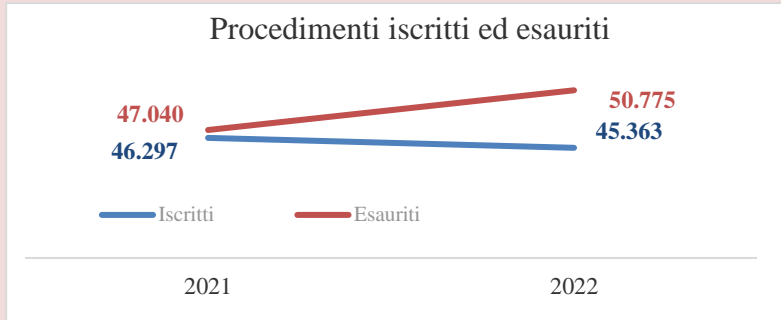
La Cassazione penale - Annuario statistico 2022

lunedì 16 gennaio 2023

Principali evidenze

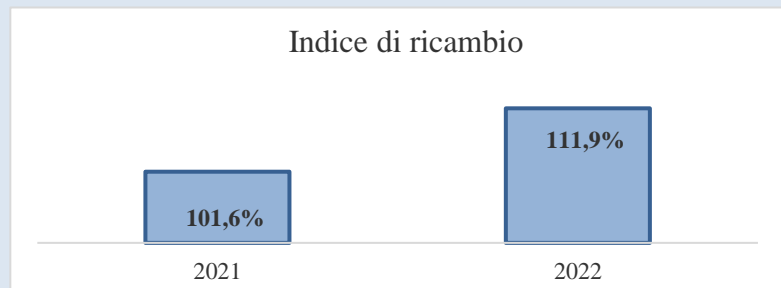
Dal confronto tra il 2021 e il 2022 emerge che:

- il numero di procedimenti iscritti in cancelleria penale è diminuito di 2,0 punti percentuali, passando da 46.297 unità a 45.363;
- il numero dei procedimenti esauriti è in crescita, da 47.040 a 50.775 (+7,9%).

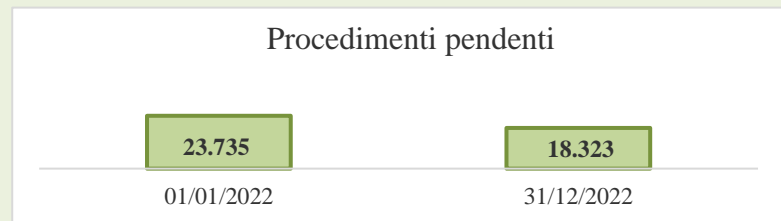


L'indice di ricambio è stato pari al 111,9%, ad indicare che ogni 100 ricorsi iscritti in cancelleria penale ne sono stati effettivamente esauriti quasi 112.

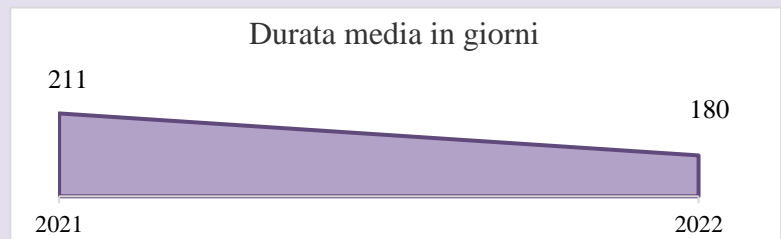
(Nel 2021 l'indice di ricambio era stato del 101,6%)



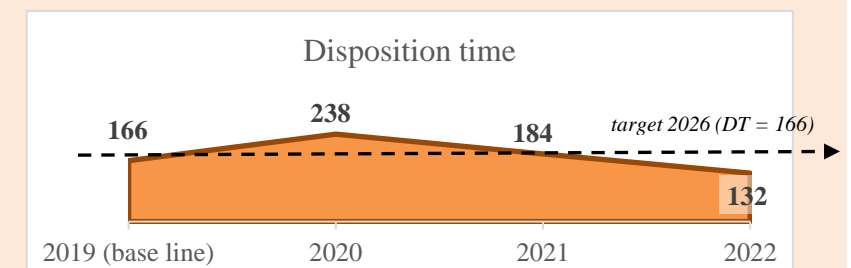
Il numero dei pendenti è decresciuto passando da 23.735 a 18.323 unità tra l'1/1/2022 e il 31/12/2022 (variazione pari al -22,8%) .



I tempi di definizione della Cassazione penale sono risultati in diminuzione, passando dai 7 mesi e 1 giorno del 2021 ai 6 mesi per l'anno in corso (rispettivamente 211 e 180 giorni).



Anche il DISPOSITION TIME è in decrescita, passando da 238 giorni per l'anno 2020 a 184 giorni il 2021 a 132 giorni il 2022 valore inferiore al target (166 giorni per il 2026)



INDICE: TABELLE E GRAFICI

Anni: 2012-2022

1 - MOVIMENTO ANNUALE DEI PROCEDIMENTI

Tab.1.1: Movimento dei procedimenti: iscritti, esauriti e pendenti

Tab.1.2: Indice di ricambio dei procedimenti iscritti

Tab.1.3: Disposition Time

2 - PROCEDIMENTI ISCRITTI

Tab.2.1: Procedimenti iscritti: classificazione per tipologia del procedimento

Tab.2.2: Procedimenti iscritti: classificazione per grandi voci di reato

3 - PROCEDIMENTI ESAURITI, DEFINITI ED ELIMINATI

Tab.3.1: Procedimenti esauriti, definiti ed eliminati in udienza e fuori udienza

4 - MOVIMENTO MENSILE DEI PROCEDIMENTI

Tab.4.1: Procedimenti iscritti in cancelleria centrale penale: classificazione per anno e mese

Tab.4.2: Procedimenti definiti in udienza con provvedimento: classificazione per anno e mese

Tab.4.3: Procedimenti pendenti a fine mese: classificazione per anno e mese

5 - PROCEDIMENTI DEFINITI IN UDIENZA

Tab.5.1: Procedimenti definiti: classificazione per tipologia di udienza

Tab.5.1 dettaglio: Procedimenti definiti de plano in totale

Tab.5.2: Procedimenti definiti: classificazione per tipologia del provvedimento

Tab.5.3: Procedimenti definiti: classificazione per anno di iscrizione

Tab.5.4: Procedimenti definiti: classificazione per esito

Tab.5.4 dettaglio: Procedimenti definiti inammissibili: classificazione per sezione

Tab.5.5: Procedimenti definiti: classificazione per tipologia del ricorrente

Tab.5.5 dettaglio: Procedimenti definiti: classificazione per esito e tipologia del ricorrente

Tab.5.6: Procedimenti definiti: classificazione per tipologia del procedimento

Tab.5.6 dettaglio 1: Procedimenti definiti: classificazione per tipologie e esito

Tab.5.6 dettaglio 2: Procedimenti definiti: classificazione per tipologie e esito (comp.%)

Tab.5.7: Procedimenti definiti: classificazione per grandi voci di reato

Tab.5.7 dettaglio 1: Procedimenti definiti: classificazione per grandi voci di reato e esito

Tab.5.7 dettaglio 2: Procedimenti definiti: classificazione per grandi voci di reato e esito (comp. %)

Tab.5.8: Procedimenti definiti con detenuti: classificazione per tipologia

Tab.5.9: Procedimenti definiti con detenuti e senza detenuti: sintesi

6 - DURATA DEI PROCEDIMENTI DEFINITI

Tab.6.1: Durata media dei procedimenti dall'iscrizione in cancelleria penale all'udienza

Tab.6.2: Durata media dall'iscrizione in cancelleria penale all'udienza - tipologie maggiori nel 2022

7 - UDIENZE, PROCEDIMENTI FISSATI E TRATTATI IN UDIENZA

Tab.7.1: Numero udienze, procedimenti fissati e procedimenti trattati in udienza

8 - PRESCRIZIONI

Tab.8.1: Procedimenti definiti con prescrizione del reato

Tab.8.2: Procedimenti definiti con prescrizione del reato: classificazione per grande voce di reato

9 - MOTIVAZIONE SEMPLIFICATA

Tab.9.1: Procedimenti definiti con motivazione semplificata

1 - MOVIMENTO ANNUALE DEI PROCEDIMENTI

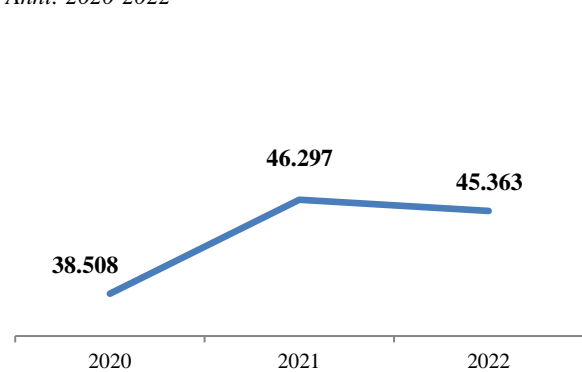
Tab.1.1: Movimento dei procedimenti: iscritti, esauriti e pendenti

Anni: 2012-2022. Valori assoluti e variazioni percentuali rispetto all'anno precedente

	PROCEDIMENTI					
	ISCRITTI		ESAURITI (=definiti+eliminati)		PENDENTI a fine anno	
	val. ass.	var. %	val. ass.	var. %	val. ass.	var. %
2012	52.342	2,8%	51.611	3,3%	31.289	2,4%
2013	53.618	2,4%	53.036	2,8%	31.871	1,9%
2014	55.822	4,1%	53.550	1,0%	34.143	7,1%
2015	53.539	- 4,1%	51.698	- 3,5%	35.984	5,4%
2016	52.384	- 2,2%	58.014	12,2%	30.354	- 15,7%
2017	56.632	8,1%	56.760	- 2,2%	30.226	- 0,4%
2018	51.956	- 8,3%	57.572	1,4%	24.610	- 18,6%
2019	50.801	- 2,2%	51.828	- 10,0%	23.584	- 4,2%
2020	38.508	- 24,2%	37.614	- 27,4%	24.478	3,8%
2021	46.297	20,2%	47.040	25,1%	23.735	- 3,0%
2022	45.363	- 2,0%	50.775	7,9%	18.323	- 22,8%

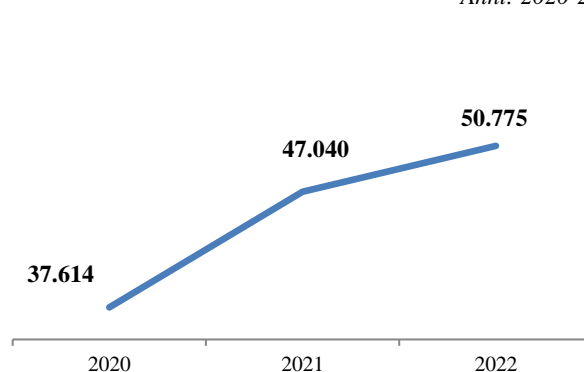
ISCRITTI

Anni: 2020-2022



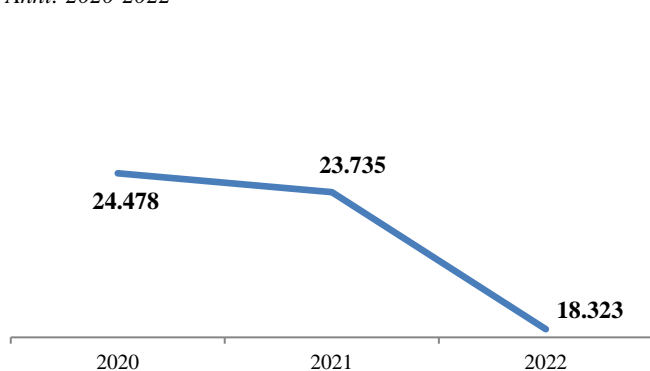
ESAURITI

Anni: 2020-2022



PENDENTI

Anni: 2020-2022



Tab.1.2: Indice di ricambio dei procedimenti iscritti

Anni: 2012-2022

INDICE DI RICAMBIO	
<i>(esauriti / iscritti)x100</i>	
2012	98,6%
2013	98,9%
2014	95,9%
2015	96,6%
2016	110,7%
2017	100,2%
2018	110,8%
2019	102,0%
2020	97,7%
2021	101,6%
2022	111,9%

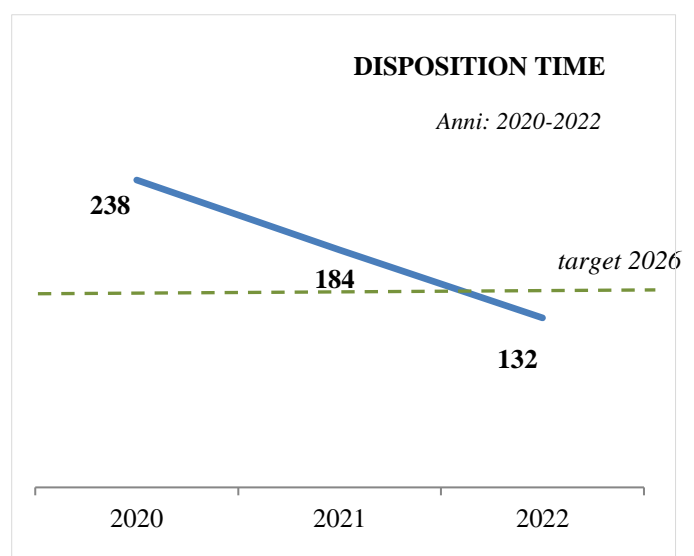
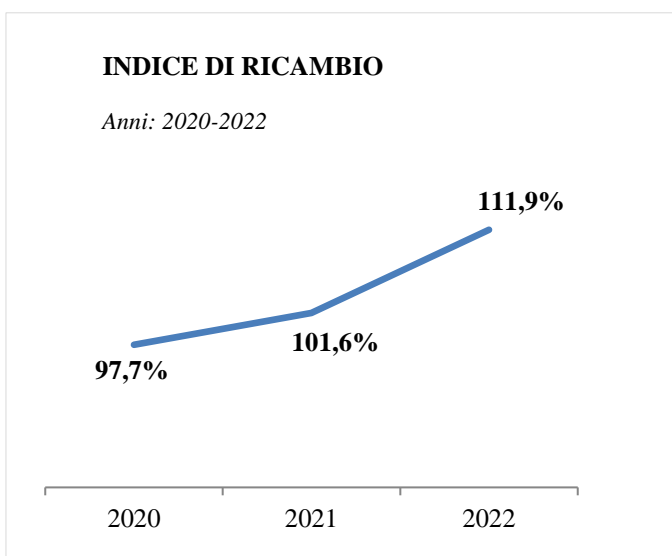
L'Indice di ricambio dei procedimenti sopravvenuti valuta il numero di procedimenti smaltiti (quindi effettivamente esauriti) ogni 100 procedimenti sopravvenuti nel corso dell'anno.

Tab.1.3: Disposition Time

Anni: 2012-2022

DISPOSITION TIME	
<i>(pendenti finali / esauriti) x 365</i>	
2012	222
2013	219
2014	233
2015	254
2016	191
2017	194
2018	156
2019 (base line)	166
2020	238
2021	184
2022	132
2026 (target)	166

Il Disposition Time è la misura di durata utilizzata a livello europeo e fornisce una stima del tempo medio atteso di definizione dei procedimenti = (pendenti finali/esauriti) x numero giorni periodo
(se l'anno è bisestile, si moltiplica per 366 giorni)



2 - PROCEDIMENTI ISCRITTI

Tab.2.1: Procedimenti iscritti: classificazione per tipologia del procedimento

Anni: 2018-2022. Valori assoluti e composizione percentuale del 2022

	PROCEDIMENTI ISCRITTI				per tipologia	
	2018	2019	2020	2021	2022	comp.%
RICORSO ORDINARIO	33.481	30.863	21.934	28.441	28.708	63,3%
MISURE CAUTELARI PERSONALI	4.084	4.166	3.947	3.876	3.429	7,6%
RICORSO CONTRO SENTENZE DI PATTEGGIAMENTO	2.988	3.266	2.442	2.719	2.584	5,7%
MAGISTRATURA DI SORVEGLIANZA	2.161	2.228	2.241	2.654	2.366	5,2%
ESECUZIONE PENA	1.300	1.356	1.263	1.406	1.541	3,4%
MISURE CAUTELARI REALI	1.230	1.242	1.072	1.326	1.196	2,6%
INCIDENTE ESECUZIONE	1.184	1.477	1.075	1.179	932	2,1%
PATTEGGIAMENTO IN APPELLO	576	1.775	1.029	798	594	1,3%
MISURE DI PREVENZIONE DI STAMPO MAFIOSO	376	380	254	395	540	1,2%
RIPARAZIONE INGIUSTA DETENZIONE	660	469	348	401	450	1,0%
ALTRI RICORSI	466	391	357	384	400	0,9%
RICORSO STRAORDINARIO	327	328	228	269	321	0,7%
CORREZIONE ERRORE MATERIALE	342	227	146	242	295	0,7%
SEQUESTRO PROBATORIO	219	274	194	209	212	0,5%
INCIDENTI ESECUZ.LEGGI SPECIALI	212	233	164	189	210	0,5%
REVISIONE	190	168	165	176	193	0,4%
MANDATO ARRESTO EUROPEO L.22-04-05 N.69	144	112	127	189	173	0,4%
CONFLITTO DI COMPETENZA	205	172	109	143	142	0,3%
ARCHIVIAZIONE	375	207	146	161	132	0,3%
RESCISSIONE	49	93	95	145	116	0,3%
CONVALIDA ARRESTO O FERMO	151	145	134	112	107	0,2%
RESTITUZIONE NEL TERMINE	206	169	157	145	110	0,2%
RICUSAZIONE E ASTENSIONE	83	67	76	119	115	0,3%
GRATUITO PATROCINIO	87	85	48	66	90	0,2%
RICORSO CONTRO SENTENZE DI NON LUOGO A PROCEDERE	184	176	124	79	70	0,2%
RICORSO CONTRO SENTENZE INAPPELLABILI	107	194	124	73	60	0,1%
ESTRADIZIONE	64	74	71	54	53	0,1%
RIMESSIONE	45	63	45	63	52	0,1%
MISURE DI SICUREZZA	136	104	63	52	34	0,1%
CAUTELARE ESTRADANDO	24	41	39	30	31	0,1%
RICONOSCIMENTO SENTENZE STRANIERE	14	14	14	15	30	0,1%
GIUDIZIO ABBREVIATO	62	55	38	29	19	0,04%
INCIDENTI DI ESECUZIONE IN MATERIA DI MISURE DI PREVENZIONE					17	0,04%
INCIDENTI DI ESECUZIONE IN MATERIA SEQUESTRI					17	0,04%
MANDATO ARRESTO EUROPEO+MISURE CAUTELARI	24	14	23	11	7	0,02%
CONFLITTO DI GIURISDIZIONE	2	2	4	3	3	0,01%
RIPARAZIONE ERRORE GIUDIZIARIO	1	3	4	6	3	0,01%
RICUSAZIONE INTERNA	2	1	3	-	3	0,01%
LIQUIDAZIONE COMPENSI	17	17	4	6	5	0,01%
DETERMINAZIONE DELLA GIURISDIZIONE E COMPETENZA	8	7	2	1	1	0,00%
REVISIONE PER SENT.DI CASSAZIONE					1	0,00%
ORDINE EUROPEO DI INDAGINE					1	0,00%
MISURE DI PREVENZIONE REALI E PERSONALI	158	140	193	132	-	
RICORSO PER SALTUM	2	1	3	-	-	
DICHIARAZIONE IRREVOCABILITA' EX ART 624 CPP			2	-	-	
ROGATORIA INTERNAZIONALE		1	1	-	-	
ROGATORIA INTERNAZ.COMMA 1 BIS	10	1	-	-	-	
TOTALE	51.956	50.801	38.508	46.298	45.363	100,0%

Fonte: Corte suprema di cassazione - Ufficio di statistica

Tab.2.2: Procedimenti iscritti: classificazione per grandi voci di reato

Anni: 2018-2022. Valori assoluti e composizione percentuale del 2022

	PROCEDIMENTI ISCRITTI					per grandi voci di reato	
	2018	2019	2020	2021	2022	comp.%	
DELITTI CONTRO IL PATRIMONIO DIVERSI DAI FURTI	9.257	8.793	6.342	7.874	7.750	17,1%	
STUPEFACENTI	5.806	6.077	4.833	5.356	4.966	10,9%	
DELITTI DI FURTO	4.161	4.095	3.019	3.700	3.966	8,7%	
DELITTI CONTRO LA PUBBLICA AMMINISTRAZIONE	2.475	2.332	1.601	2.165	2.243	4,9%	
DELITTI CONTRO LA FAMIGLIA	1.498	1.596	1.206	1.798	1.817	4,0%	
DELITTI CONTRO L'AMMINISTRAZIONE DELLA GIUSTIZIA	2.023	1.924	1.262	1.574	1.748	3,9%	
DELITTI DI ISTIG. AL SUICIDIO,PERCOSSE,OMICIDIO PRETER.,RISSA,ABBANDONO DI MINORI	1.607	1.563	983	1.307	1.381	3,0%	
DELITTI CONTRO LA LIBERTA' MORALE	1.305	1.380	982	1.354	1.309	2,9%	
IMPOSTE DIRETTE E IVA	949	960	736	1.045	1.144	2,5%	
FALLIMENTO E PROCEDURE CONCORSUALI IN GENERE	1.236	1.237	955	1.155	1.123	2,5%	
DELITTI IN MATERIA DI LIBERTA' SESSUALE	1.276	1.232	957	1.027	1.109	2,4%	
DELITTI CONTRO LA FEDE PUBBLICA	1.363	1.336	955	1.125	1.090	2,4%	
MISURE DI PREVENZIONE ANTIMAFIA E ANTIEVERSIONE	850	842	601	894	1.059	2,3%	
DELITTI DI ASSOC. PER DELINQUERE ORDINARIA E DI TIPO MAFIOSO	1.231	1.177	1.406	1.517	902	2,0%	
DELITTI DI OMICIDIO VOLONTARIO, INFANTICIDIO E OMICIDIO DEL CONSENZIENTE	928	942	774	836	863	1,9%	
CIRCOLAZIONE STRADALE	1.355	1.219	840	890	831	1,8%	
DELITTI DI OMICIDIO COLPOSO E LESIONI COLPOSE	1.092	1.047	711	815	746	1,6%	
ASSOC. PER DELINQUERE FINALIZZATA AL TRAFFICO DI STUPEFACENTI	495	644	609	785	651	1,4%	
ARMI ED ESPLOSIVI	644	648	437	501	581	1,3%	
IMMIGRAZIONE	439	443	294	405	336	0,7%	
EDILIZIA E URBANISTICA	607	450	294	307	259	0,6%	
INQUINAMENTO E RIFIUTI	427	377	221	209	234	0,5%	
DELITTI CONTRO L'ONORE	419	323	183	266	212	0,5%	
DELITTI CONTRO LA PERSONALITA' INDIVIDUALE	137	172	166	204	200	0,4%	
SICUREZZA PUBBLICA INTERNA E INTERNAZIONALE	246	147	138	109	172	0,4%	
PROSTITUZIONE	192	190	121	133	160	0,4%	
DELITTI CONTRO L'ECONOMIA PUBBLICA, L'INDUSTRIA E IL COMMERCIO	75	90	94	99	144	0,3%	
CONTRAVV. - ORDINE PUBBLICO E TRANQUILLITA' PUBBLICA	197	151	126	114	138	0,3%	
DELITTI CONTRO LA INVIOLABILITA' DEL DOMICILIO	129	141	93	117	132	0,3%	
DELITTI DI COMUNE PERICOLO MEDIANTE VIOLENZA	135	155	90	101	107	0,2%	
ALTRI REATI	166	187	181	157	99	0,2%	
SICUREZZA NEL LAVORO (IGIENE E PREVENZIONE INFORTUNI)	169	119	92	96	86	0,2%	
CONTRABBANDO DOGANALE	80	79	54	72	85	0,2%	
DELITTI DI SEQUESTRO DI PERSONA,INDEBITA LIMIT. LIBERTA' PERSONALE,ABUSI DI AUTORITA'	97	79	66	67	83	0,2%	
CONTRAVV. - PREVENZIONE DEI DELITTI CONTRO IL PATRIMONIO	95	94	54	74	75	0,2%	
RICICLAGGIO (DISPOSIZIONI ANTI)	157	124	63	68	72	0,2%	
ASSICURAZIONI SOCIALI, PENSIONI E ASSISTENZA IN GENERE	246	180	75	103	59	0,1%	
DELITTI DI VIOLAZIONE DEI SIGILLI	146	85	45	57	43	0,1%	
FRODI SPORTIVE	15	51	42	44	41	0,1%	
CONTRAVV. - PREVENZIONE DI DELITTI CONTRO LA VITA E L'INCOLUMITA' INDIVIDUALE	51	60	27	61	40	0,1%	
REATI MILITARI PREVISTI DAI CODICI PENALI MILITARI DI PACE E DI GUERRA	35	53	25	43	39	0,1%	
ALIMENTI E BEVANDE	67	53	53	33	36	0,1%	
DELITTI COLPOSI DI COMUNE PERICOLO	20	34	34	55	35	0,1%	
NAVIGAZIONE MARITTIMA E AEREA	44	37	34	43	34	0,1%	
CONTRAVV. - INCOLUMITA' PUBBLICA	59	59	38	40	33	0,1%	
BENI CULTURALI E AMBIENTALI	98	59	42	41	33	0,1%	
LOTTO, LOTTERIE E SCOMMESSE CLANDESTINE	37	9	9	16	27	0,1%	
AUTOCERTIFICAZIONI	21	21	19	11	26	0,1%	
SOCIETA' E CONSORZI ED ENTI COLLETTIVI IN GENERE	31	25	15	31	23	0,1%	
IMPOSTE SU PRODUZIONE E CONSUMI	33	50	29	30	22	0,05%	
CONTRAVV. - POLIZIA DEI COSTUMI	26	24	13	14	22	0,05%	
REATI DI MALTRATTAMENTI O IMPIEGO ILLECITO DI ANIMALI	27	19	17	24	21	0,05%	
PROPRIETA' INTELLETTUALE	62	39	25	20	19	0,04%	

Tab.2.2: Procedimenti iscritti: classificazione per grandi voci di reato

Anni: 2018-2022. Valori assoluti e composizione percentuale del 2022

	PROCEDIMENTI ISCRITTI					per grandi voci di reato	
	2018	2019	2020	2021	2022	comp.%	
MISURE DI PREVENZIONE ORDINARIE	182	73	33	24	18	0,04%	
DELITTI CONTRO LA PERSONALITA' DELLO STATO (ALTRI)	17	15	18	13	18	0,04%	
DELITTI DI SEQUESTRO DI PERSONA A SCOPO DI ESTORSIONE	28	19	23	26	16	0,04%	
DELITTI CONTRO L'ORDINE PUBBLICO	7	11	4	12	13	0,03%	
DELITTI CONTRO L'INVIOLABILITA' DEI SEGRETI	25	23	8	10	13	0,03%	
INTERMEDIAZIONE FINANZIARIA	4	14	7	4	12	0,03%	
CACCIA	25	51	15	11	11	0,02%	
ISTITUTI DI CREDITO (D.L.VO 385/1993;L. 108/1996)	8	14	4	11	11	0,02%	
ELEZIONI	5	10	7	11	9	0,02%	
DELITTI DI COMUNE PERICOLO MEDIANTE FRODE	13	16	7	13	9	0,02%	
DELITTI CONTRO LA MORALITA' PUBBLICA E IL BUON COSTUME	11	13	14	8	8	0,02%	
SANITA' IN GENERE	7	3	4	2	7	0,02%	
DELITTI CONTRO LA PERSONALITA' DELLO STATO	13	11	5	15	6	0,01%	
CONTRAVV. - PREVENZIONE DELL'ALCOLISMO E DEI DELITTI COMMESSI IN STATO DI IUBRIACHEZZA	5	6	7	4	5	0,01%	
AREE PROTETTE	9	7	5	4	5	0,01%	
CONCORSI ED ESAMI (FALSA ATTRIBUZIONE DI LAVORI)	2	2	-	6	5	0,01%	
RISERVATEZZA (TUTELA DELLA)	10	8	-	3	4	0,01%	
ABORTO	4	4	4	4	3	0,01%	
DELITTO DI STRAGE	1	6	4	3	3	0,01%	
SPECIE PROTETTE	3	3	1	1	3	0,01%	
DISCRIMINAZIONE RAZZIALE	3	6	4	3	3	0,01%	
CONTRAVV. - ATTIVITA' SOCIALE DELLA PUBBLICA AMMINISTRAZIONE	11	16	6	2	2	0,00%	
GUARDIA DI FINANZA	-	-	3	-	2	0,00%	
STATUTO DEI LAVORATORI	3	2	2	1	2	0,00%	
FASCISMO				1	2	0,00%	
COLLOCAMENTO LAVORATORI					2	0,00%	
TITOLI DI CREDITO	16	8	11	8	1	0,00%	
DELITTI CONTRO IL SENTIMENTO RELIGIOSO E LA PIETA' DEI DEFUNTI	-	3	3	3	1	0,00%	
PARTITI POLITICI	1	3	2	3	1	0,00%	
CONTRAVV. - TUTELA DEI SEGRETI	1	3	2	2	1	0,00%	
VALUTE E MERCATO DELL'ORO	2	2	1	2	1	0,00%	
MONOPOLIO TABACCHI	1	2	1	1	1	0,00%	
STAMPA	4	2	-	1	1	0,00%	
ANIMALI PERICOLOSI					1	0,00%	
ASSICURAZIONI IN GENERE					1	0,00%	
COSMETICI					1	0,00%	
PESCA					1	0,00%	
POLIZIA DI STATO	2	1	2	1	-		
LAVORO DONNE E MINORI	6	2	1	-	-		
AIUTI COMUNITARI	1	4	1	3	-		
POSTE, TELECOMUNICAZIONI E RADIOTELEDIFFUSIONI	-	1	1	1	-		
LIBERTA' DI CIRCOLAZIONE (BLOCCO FERROVIARIO O STRADALE)	1	-	1	3	-		
CONTRAVV. - OMESSO AVVISO ALL'AUTORITA' DI EVASIONE DI MINORI	-	-	1	-	-		
SOSTANZE, PREPARATI E PRODOTTI PERICOLOSI	4	-		2	-		
FARMACIE				1	-		
<i>Altre voci</i>	8	15	-	-	-		
<i>Senza voce di reato</i>	7.178	7.201	6.215	7.091	6.734	14,8%	
TOTALE	51.956	50.801	38.508	46.298	45.363	100,0%	

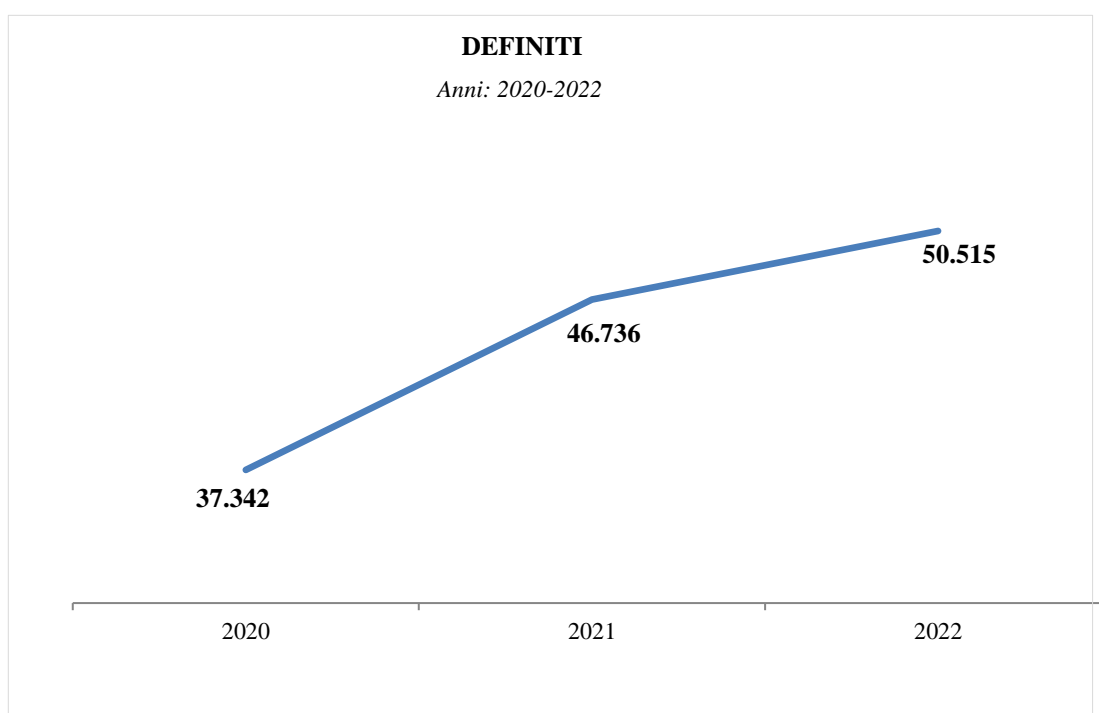
Fonte: Corte suprema di cassazione - Ufficio di statistica

3 - PROCEDIMENTI ESAURITI, DEFINITI ED ELIMINATI

Tab.3.1: Procedimenti esauriti, definiti ed eliminati in udienza e fuori udienza

Anni: 2012-2022. Valori assoluti e incidenze percentuali

	PROCEDIMENTI ESAURITI				
	TOTALE <i>val. ass.</i>	DEFINITI		ELIMINATI in udienza e fuori udienza	
		<i>val. ass.</i>	<i>inc. %</i>	<i>val. ass.</i>	<i>inc. %</i>
2012	51.611	51.456	99,7%	155	0,3%
2013	53.036	52.834	99,6%	202	0,4%
2014	53.550	53.374	99,7%	176	0,3%
2015	51.698	51.509	99,6%	189	0,4%
2016	58.014	57.726	99,5%	288	0,5%
2017	56.760	56.488	99,5%	272	0,5%
2018	57.572	57.172	99,3%	400	0,7%
2019	51.828	51.418	99,2%	410	0,8%
2020	37.614	37.342	99,3%	272	0,7%
2021	47.040	46.736	99,4%	304	0,6%
2022	50.775	50.515	99,5%	260	0,5%



4 - MOVIMENTO MENSILE DEI PROCEDIMENTI

Tab.4.1: Procedimenti iscritti in cancelleria centrale penale: classificazione per anno e mese

Anni: 2018 - 2022. Serie storica mensile, valori assoluti e variazione percentuale ultimi 2 anni

	PROCEDIMENTI ISCRITTI					Var. %
	2018	2019	2020	2021	2022	2021 - 2022
gennaio	4.058	4.040	4.355	3.215	2.815	-12,4%
febbraio	4.610	4.621	4.771	3.933	4.072	3,5%
marzo	4.838	4.599	2.748	3.971	4.610	16,1%
aprile	4.622	4.283	937	3.960	3.675	-7,2%
maggio	5.123	4.565	1.639	4.452	4.961	11,4%
giugno	4.089	4.267	3.762	3.394	4.099	20,8%
luglio	4.460	4.332	3.985	4.163	3.954	-5,0%
agosto	2.866	2.672	2.479	2.800	3.166	13,1%
settembre	3.805	4.587	3.833	4.055	3.217	-20,7%
ottobre	5.312	4.735	3.860	4.009	3.834	-4,4%
novembre	4.680	4.326	3.320	4.418	3.422	-22,5%
dicembre	3.493	3.774	2.819	3.928	3.538	-9,9%
Tot.	51.956	50.801	38.508	46.298	45.363	-2,0%

Tab.4.2: Procedimenti definiti in udienza con provvedimento: classificazione per anno e mese

Anni: 2018 - 2022. Serie storica mensile, valori assoluti e variazione percentuale ultimi 2 anni

	PROCEDIMENTI DEFINITI					Var. %
	2018	2019	2020	2021	2022	2021 - 2022
gennaio	5.392	4.927	4.516	4.557	3.938	-13,6%
febbraio	5.279	5.290	4.690	4.587	4.463	-2,7%
marzo	5.984	5.468	1.499	4.418	4.430	0,3%
aprile	5.300	4.801	128	4.324	4.496	4,0%
maggio	5.715	5.294	936	4.485	4.620	3,0%
giugno	5.447	4.511	2.152	4.149	4.854	17,0%
luglio	4.500	3.083	4.212	3.038	3.822	25,8%
agosto	100	62	57	68	68	
settembre	4.289	4.076	4.548	4.103	4.682	14,1%
ottobre	5.618	4.919	5.310	4.626	5.585	20,7%
novembre	5.199	4.938	5.256	4.679	5.450	16,5%
dicembre	4.349	4.049	4.038	3.702	4.107	10,9%
Tot.	57.172	51.418	37.342	46.736	50.515	8,1%

Tab.4.3: Procedimenti pendenti a fine mese: classificazione per anno e mese

Anni: 2018 - 2022. Serie storica mensile, valori assoluti e variazione percentuale ultimi 2 anni

	PROCEDIMENTI PENDENTI a fine mese					Var. %
	2018	2019	2020	2021	2022	2021 - 2012
gennaio	28.857	23.631	23.405	23.104	22.587	-2,2%
febbraio	28.150	22.926	23.453	22.419	22.169	-1,1%
marzo	26.977	22.027	24.683	21.945	22.311	1,7%
aprile	26.280	21.486	25.481	21.553	21.473	-0,4%
maggio	25.646	20.732	26.165	21.495	21.793	1,4%
giugno	24.257	20.453	27.755	20.707	21.013	1,5%
luglio	24.173	21.680	27.498	21.801	21.115	-3,1%
agosto	26.908	24.266	29.907	24.521	24.200	-1,3%
settembre	26.403	24.742	29.170	24.448	22.722	-7,1%
ottobre	26.054	24.530	27.685	23.814	20.961	-12,0%
novembre	25.498	23.892	25.725	23.532	18.909	-19,6%
dicembre	24.610	23.584	24.478	23.735	18.323	-22,8%

Nota:

Si evidenzia in rosso il mese con il valore massimo delle pendenze e in verde il mese con il valore minimo

5 - PROCEDIMENTI DEFINITI IN UDIENZA

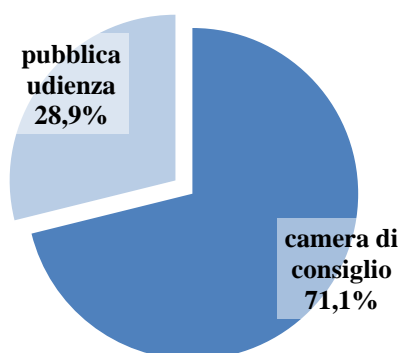
Tab.5.1: Procedimenti definiti: classificazione per tipologia di udienza

Anni: 2012-2022. Valori assoluti e composizione percentuale

	in pubblica udienza		in camera di consiglio		TOTALE	
	val. ass	comp.%	val. ass	comp.%	val. ass	comp.%
2012	14.570	28,3%	36.886	71,7%	51.456	100,0%
2013	15.407	29,2%	37.427	70,8%	52.834	100,0%
2014	16.677	31,2%	36.697	68,8%	53.374	100,0%
2015	15.006	29,1%	36.503	70,9%	51.509	100,0%
2016	16.919	29,3%	40.807	70,7%	57.726	100,0%
2017	14.747	26,1%	41.741	73,9%	56.488	100,0%
2018	17.457	30,5%	39.715	69,5%	57.172	100,0%
2019	15.842	30,8%	35.576	69,2%	51.418	100,0%
2020	9.769	26,2%	27.573	73,8%	37.342	100,0%
2021	13.448	28,8%	33.288	71,2%	46.736	100,0%
2022	14.583	28,9%	35.932	71,1%	50.515	100,0%

DEFINITI per tipologia di udienza

Anno: 2022

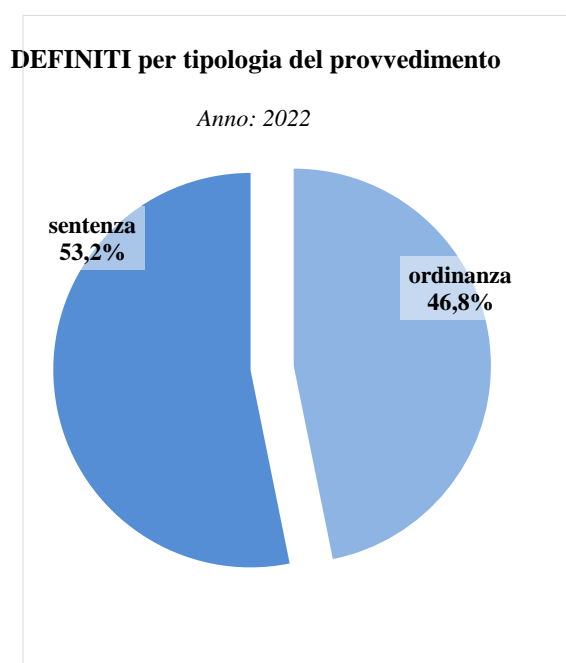
Tab.5.1 dettaglio: Procedimenti definiti *de plano* in totale

	PROCEDIMENTI DEFINITI <i>de plano</i>	
	val. assoluto	inc.% rispetto ai proc. definiti tot.
2020	4.656	12,5%
2021	4.534	9,7%
2022	4.389	8,7%

Tab.5.2: Procedimenti definiti: classificazione per tipologia del provvedimento

Anni: 2012-2022. Valori assoluti e composizione percentuale

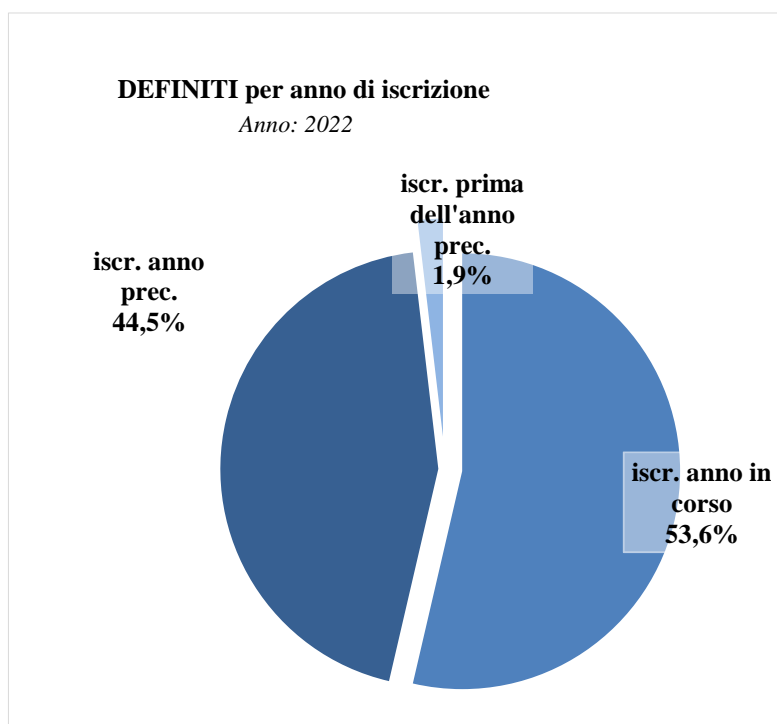
	PROCEDIMENTI DEFINITI <i>per provvedimento</i>					
	Sentenza		Ordinanza		TOTALE	
	<i>val. ass</i>	<i>comp.%</i>	<i>val. ass</i>	<i>comp.%</i>	<i>val. ass</i>	<i>comp.%</i>
2012	26.830	52,1%	24.626	47,9%	51.456	100,0%
2013	29.263	55,4%	23.571	44,6%	52.834	100,0%
2014	31.861	59,7%	21.513	40,3%	53.374	100,0%
2015	29.444	57,2%	22.065	42,8%	51.509	100,0%
2016	32.627	56,5%	25.099	43,5%	57.726	100,0%
2017	29.488	52,2%	27.000	47,8%	56.488	100,0%
2018	32.496	56,8%	24.676	43,2%	57.172	100,0%
2019	29.287	57,0%	22.131	43,0%	51.418	100,0%
2020	20.622	55,2%	16.720	44,8%	37.342	100,0%
2021	26.056	55,8%	20.680	44,2%	46.736	100,0%
2022	26.864	53,2%	23.651	46,8%	50.515	100,0%



Tab.5.3: Procedimenti definiti: classificazione per anno di iscrizione

Anni: 2012-2022. Valori assoluti e composizione percentuale

PROCEDIMENTI DEFINITI <i>per anno di iscrizione</i>									
	iscritti prima dell'anno precedente		iscritti anno precedente		iscritti anno in corso		Tot		
	val.ass.	comp.%	val.ass.	comp.%	val.ass.	comp.%	val.ass.	comp.%	
2012	863	1,7%	28.688	55,8%	21.905	42,6%	51.456	100,0%	
2013	942	1,8%	29.732	56,3%	22.160	41,9%	52.834	100,0%	
2014	545	1,0%	30.462	57,1%	22.367	41,9%	53.374	100,0%	
2015	732	1,4%	30.863	59,9%	19.914	38,7%	51.509	100,0%	
2016	2.438	4,2%	32.235	55,8%	23.053	39,9%	57.726	100,0%	
2017	1.218	2,2%	28.675	50,8%	26.595	47,1%	56.488	100,0%	
2018	346	0,6%	29.314	51,3%	27.512	48,1%	57.172	100,0%	
2019	470	0,9%	23.750	46,2%	27.198	52,9%	51.418	100,0%	
2020	227	0,6%	19.224	51,5%	17.891	47,9%	37.342	100,0%	
2021	3.980	8,5%	19.491	41,7%	23.265	49,8%	46.736	100,0%	
2022	943	1,9%	22.478	44,5%	27.094	53,6%	50.515	100,0%	



Tab.5.4: Procedimenti definiti: classificazione per esito

Anni: 2012-2022. Valori assoluti e composizione percentuale

Valori assoluti

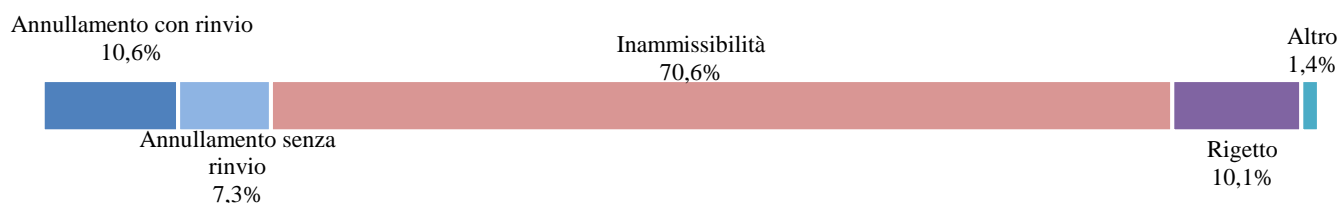
	PROCEDIMENTI DEFINITI <i>per esito</i>					TOTALE
	Annullamento con rinvio	Annullamento senza rinvio	Inammissibilità	Rigetto	Altro	
2012	4.715	4.076	33.574	8.036	1.055	51.456
2013	5.205	4.108	33.980	8.421	1.120	52.834
2014	6.582	5.444	32.549	7.821	978	53.374
2015	5.383	4.530	33.071	7.389	1.136	51.509
2016	5.341	7.322	36.639	7.312	1.112	57.726
2017	4.885	5.592	38.967	5.974	1.070	56.488
2018	5.083	4.973	40.082	6.092	942	57.172
2019	5.997	4.657	34.849	5.095	820	51.418
2020	3.821	2.614	26.731	3.665	511	37.342
2021	4.862	3.367	33.083	4.775	649	46.736
2022	5.358	3.675	35.682	5.105	695	50.515

Composizione percentuale

	PROCEDIMENTI DEFINITI <i>per esito</i>					TOTALE
	Annullamento con rinvio	Annullamento senza rinvio	Inammissibilità	Rigetto	Altro	
2012	9,2%	7,9%	65,2%	15,6%	2,1%	100,0%
2013	9,9%	7,8%	64,3%	15,9%	2,1%	100,0%
2014	12,3%	10,2%	61,0%	14,7%	1,8%	100,0%
2015	10,5%	8,8%	64,2%	14,3%	2,2%	100,0%
2016	9,3%	12,7%	63,5%	12,7%	1,9%	100,0%
2017	8,6%	9,9%	69,0%	10,6%	1,9%	100,0%
2018	8,9%	8,7%	70,1%	10,7%	1,6%	100,0%
2019	11,7%	9,1%	67,8%	9,9%	1,6%	100,0%
2020	10,2%	7,0%	71,6%	9,8%	1,4%	100,0%
2021	10,4%	7,2%	70,8%	10,2%	1,4%	100,0%
2022	10,6%	7,3%	70,6%	10,1%	1,4%	100,0%

DEFINITI per esito

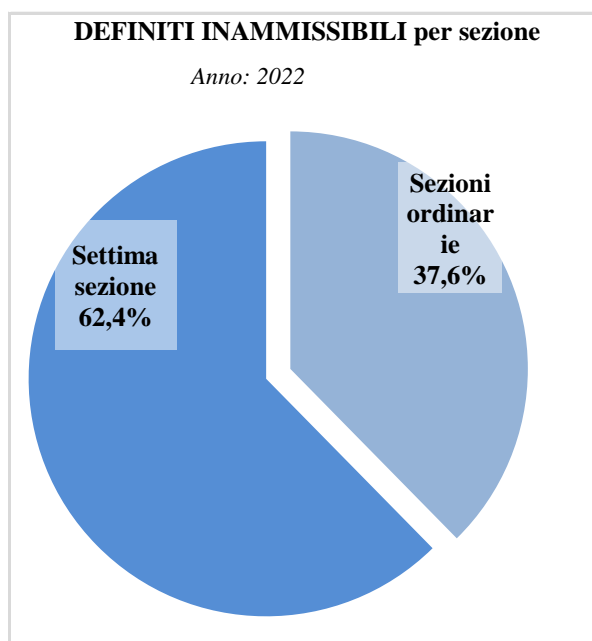
Anno: 2022



Tab.5.4 dettaglio: Procedimenti definiti inammissibili: classificazione per sezione

Anni: 2012-2022. Valori assoluti e composizione percentuale

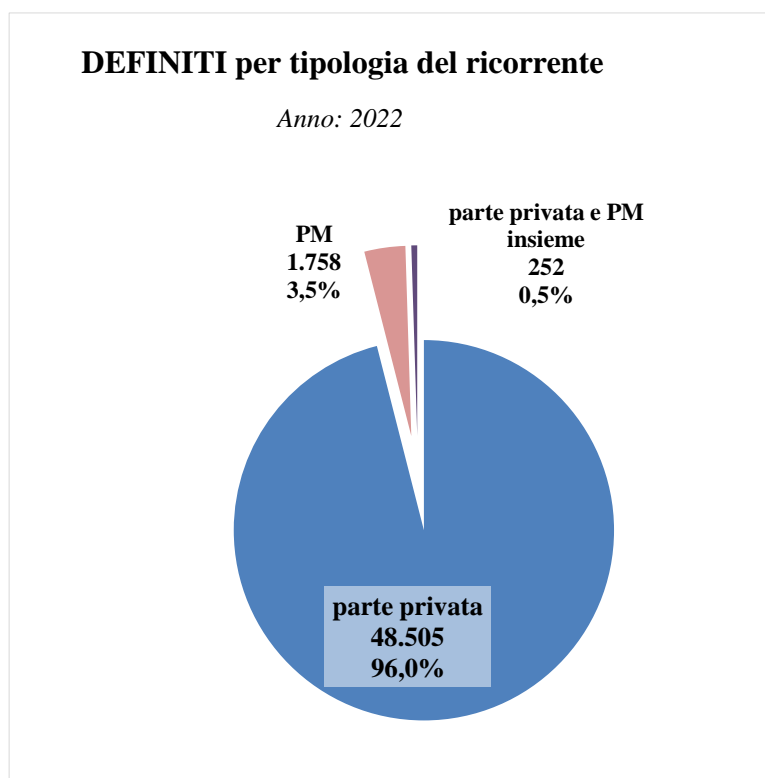
PROCEDIMENTI DEFINITI INAMMISSIBILI per sezione						
Anno	Sezioni da I a VI, SF e SU		Settima sezione		TOTALE	
	val. ass	comp.%	val. ass	comp.%	val. ass	comp.%
2012	11.041	32,9%	22.533	67,1%	33.574	100,0%
2013	11.764	34,6%	22.216	65,4%	33.980	100,0%
2014	11.737	36,1%	20.812	63,9%	32.549	100,0%
2015	11.825	35,8%	21.246	64,2%	33.071	100,0%
2016	12.178	33,2%	24.461	66,8%	36.639	100,0%
2017	12.614	32,4%	26.353	67,6%	38.967	100,0%
2018	18.561	46,3%	21.521	53,7%	40.082	100,0%
2019	14.027	40,2%	20.822	59,8%	34.849	100,0%
2020	11.479	42,9%	15.252	57,1%	26.731	100,0%
2021	13.446	40,6%	19.637	59,4%	33.083	100,0%
2022	13.431	37,6%	22.251	62,4%	35.682	100,0%



Tab.5.5: Procedimenti definiti: classificazione per tipologia del ricorrente

Anni: 2012-2022. Valori assoluti e composizione percentuale

PROCEDIMENTI DEFINITI per ricorrente:									
PM		Parte privata			di cui: IMPUTATO	PM e parte privata insieme		TOTALE	
val.ass.	comp. %	val.ass.	comp. %	val.ass.		comp. %	val.ass.	comp. %	
2012	3.522	6,8%	47.482	92,3%	44.964	452	0,9%	51.456	100,0%
2013	3.472	6,6%	48.856	92,5%	46.125	506	1,0%	52.834	100,0%
2014	3.116	5,8%	49.694	93,1%	47.133	564	1,1%	53.374	100,0%
2015	2.639	5,1%	48.474	94,1%	45.718	396	0,8%	51.509	100,0%
2016	2.982	5,2%	54.340	94,1%	51.441	404	0,7%	57.726	100,0%
2017	2.700	4,8%	53.410	94,6%	50.643	378	0,7%	56.488	100,0%
2018	2.565	4,5%	54.220	94,8%	51.865	387	0,7%	57.172	100,0%
2019	2.322	4,5%	48.729	94,8%	46.982	367	0,7%	51.418	100,0%
2020	1.425	3,8%	35.687	95,6%	34.581	230	0,6%	37.342	100,0%
2021	1.798	3,8%	44.668	95,6%	39.560	270	0,6%	46.736	100,0%
2022	1.758	3,5%	48.505	96,0%	46.594	252	0,5%	50.515	100,0%



Tab.5.5 dettaglio: Procedimenti definiti: classificazione per esito e tipologia del ricorrente

Anni: 2021 e 2022. Valori assoluti e composizione percentuale

2021

Tipologia ricorrente		PROCEDIMENTI DEFINITI nel 2021 per esito:					Tot.
		Annullamento con rinvio	Annullamento senza rinvio	Inammissibilità	Rigetto	Altra decisione	
PM	v.ass.	496	401	637	192	72	1.798
	comp.%	27,6%	22,3%	35,4%	10,7%	4,0%	100,0%
Parte privata	v.ass.	4.258	2.920	32.376	4.546	568	44.668
	comp.%	9,5%	6,5%	72,5%	10,2%	1,3%	100,0%
PM e parte privata insieme	v.ass.	108	46	70	37	9	270
	comp.%	40,0%	17,0%	25,9%	13,7%	3,3%	100,0%
TOTALE	v.ass.	4.862	3.367	33.083	4.775	649	46.736
	comp.%	10,4%	7,2%	70,8%	10,2%	1,4%	100,0%

2022

Tipologia ricorrente		PROCEDIMENTI DEFINITI nel 2022 per esito:					Tot.
		Annullamento con rinvio	Annullamento senza rinvio	Inammissibilità	Rigetto	Altra decisione	
PM	v.ass.	592	352	574	174	66	1.758
	comp.%	33,7%	20,0%	32,7%	9,9%	3,8%	100,0%
Parte privata	v.ass.	4.665	3.293	35.022	4.905	620	48.505
	comp.%	9,6%	6,8%	72,2%	10,1%	1,3%	100,0%
PM e parte privata insieme	v.ass.	101	30	86	26	9	252
	comp.%	40,1%	11,9%	34,1%	10,3%	3,6%	100,0%
TOTALE	v.ass.	5.358	3.675	35.682	5.105	695	50.515
	comp.%	10,6%	7,3%	70,6%	10,1%	1,4%	100,0%

Fonte: Corte suprema di cassazione - Ufficio di statistica

Tab.5.6: Procedimenti definiti: classificazione per tipologia del procedimento

Anni: 2018-2022. Valori assoluti e composizione percentuale del 2022

	PROCEDIMENTI DEFINITI <i>per tipologie</i>					comp.%
	2018	2019	2020	2021	2022	
RICORSO ORDINARIO	36.174	31.979	21.690	28.729	32.925	65,2%
MISURE CAUTELARI PERSONALI	4.332	4.188	3.737	3.878	3.601	7,1%
RICORSO CONTRO SENTENZE DI PATTEGGIAMENTO	3.982	3.048	2.583	2.887	2.814	5,6%
MAGISTRATURA DI SORVEGLIANZA	2.568	2.296	1.837	2.484	2.641	5,2%
ESECUZIONE PENA	1.552	1.448	1.061	1.453	1.428	2,8%
MISURE CAUTELARI REALI	1.279	1.278	938	1.242	1.318	2,6%
INCIDENTE ESECUZIONE	1.386	1.286	1.169	1.090	911	1,8%
PATTEGGIAMENTO IN APPELLO	34	1.596	1.167	1.033	748	1,5%
MISURE DI PREVENZIONE DI STAMPO MAFIOSO	466	404	269	317	535	1,1%
RIPARAZIONE INGIUSTA DETENZIONE	748	407	187	429	530	1,0%
ALTRI RICORSI	571	372	342	390	403	0,8%
RICORSO STRAORDINARIO	383	322	248	222	313	0,6%
CORREZIONE ERRORE MATERIALE	282	231	127	202	274	0,5%
SEQUESTRO PROBATORIO	224	256	208	192	224	0,4%
INCIDENTI ESECUZ.LEGGI SPECIALI	227	258	155	181	203	0,4%
REVISIONE	192	176	134	197	188	0,4%
CONFLITTO DI COMPETENZA	212	185	132	129	156	0,3%
MANDATO ARRESTO EUROPEO L.22-04-05 N.69	146	109	118	198	156	0,3%
RESTITUZIONE NEL TERMINE	248	177	150	175	121	0,2%
RESCISSIONE	67	75	84	135	121	0,2%
ARCHIVIAZIONE	686	158	109	150	118	0,2%
CONVALIDA ARRESTO O FERMO	166	157	115	131	113	0,2%
RICUSAZIONE E ASTENSIONE	105	75	66	102	105	0,2%
RICORSO CONTRO SENTENZE DI NON LUOGO A PROCEDERE	256	186	103	128	90	0,2%
RICORSO CONTRO SENTENZE INAPPELLABILI	116	138	142	120	88	0,2%
GRATUITO PATROCINIO	135	56	36	55	82	0,2%
RIMESSIONE	44	55	36	57	65	0,1%
ESTRADIZIONE	66	73	73	50	60	0,1%
MISURE DI SICUREZZA	184	117	58	58	47	0,1%
MISURE DI PREVENZIONE REALI E PERSONALI	177	162	150	197	28	0,1%
GIUDIZIO ABBREVIATO	58	51	34	37	28	0,1%
CAUTELARE ESTRADANDO	20	39	36	36	28	0,1%
RICONOSCIMENTO SENTENZE STRANIERE	14	16	14	16	24	0,0%
MANDATO ARRESTO EUROPEO+MISURE CAUTELARI	25	14	19	15	8	0,0%
CONFLITTO DI GIURISDIZIONE	6	2	1	3	5	0,0%
INCIDENTI DI ESECUZIONE IN MATERIA SEQUESTRI					5	0,0%
INCIDENTI DI ESECUZIONE IN MATERIA DI MISURE DI PREVENZIONE					4	0,0%
RICUSAZIONE INTERNA	4	1	2	1	3	0,0%
DETERMINAZIONE DELLA GIURISDIZIONE E COMPETENZA	9	6	2	3	2	0,0%
LIQUIDAZIONE COMPENSI	9	19	4	2	1	0,0%
RIPARAZIONE ERRORE GIUDIZIARIO	6		2	10	1	0,0%
DICHIARAZIONE IRREVOCABILITA' EX ART 624 CPP			2	-	-	0,0%
RICORSO PER SALTUM	4	1	2	1	-	0,0%
ROGATORIA INTERNAZ.COMMA 1 BIS	9		-	-	-	0,0%
ROGATORIA INTERNAZIONALE		1	-	1	-	0,0%
TOTALE	57.172	51.418	37.342	46.736	50.515	100,0%

Fonte: Corte suprema di cassazione - Ufficio di statistica

Tab.5.6 dettaglio 1: Procedimenti definiti: classificazione per tipologie e esito

Anno: 2022. Valori assoluti e composizione percentuale (In azzurro sono evidenziate le principali tipologie: ciascuna raccoglie almeno il 2% dei procedimenti definiti)

	PROCEDIMENTI DEFINITI nel 2022 per tipologie e esito					TOTALE	
	Annull. con rinvio	Annull. senza rinvio	Inammissibilità	Rigetto	Altro	val.ass.	comp.%
RICORSO ORDINARIO	2.773	2.710	24.959	2.385	98	32.925	65,2%
MISURE CAUTELARI PERSONALI	484	102	2.089	906	20	3.601	7,1%
RICORSO CONTRO SENTENZE DI PATTEGGIAMENTO	192	191	2.363	58	10	2.814	5,6%
MAGISTRATURA DI SORVEGLIANZA	449	60	1.618	470	44	2.641	5,2%
ESECUZIONE PENA	292	43	941	151	1	1.428	2,8%
MISURE CAUTELARI REALI	268	70	726	248	6	1.318	2,6%
INCIDENTE ESECUZIONE	256	76	393	156	30	911	1,8%
PATTEGGIAMENTO IN APPELLO	34	36	648	29	1	748	1,5%
MISURE DI PREVENZIONE DI STAMPO MAFIOSO	92	13	340	80	10	535	1,1%
RIPARAZIONE INGIUSTA DETENZIONE	181	7	78	264	-	530	1,0%
ALTRI RICORSI	46	106	187	53	11	403	0,8%
RICORSO STRAORDINARIO	5	12	263	14	19	313	0,6%
CORREZIONE ERRORE MATERIALE	-	3	19	8	244	274	0,5%
SEQUESTRO PROBATORIO	25	35	121	43	-	224	0,4%
INCIDENTI ESECUZ.LEGGI SPECIALI	38	10	105	43	7	203	0,4%
REVISIONE	20	7	120	41	-	188	0,4%
CONFLITTO DI COMPETENZA	1	1	8	-	146	156	0,3%
MANDATO ARRESTO EUROPEO L.22-04-05 N.69	27	10	99	20	-	156	0,3%
RESTITUZIONE NEL TERMINE	22	7	60	19	13	121	0,2%
RESCISSIONE	16	18	55	25	7	121	0,2%
ARCHIVIAZIONE	-	17	93	3	5	118	0,2%
CONVALIDA ARRESTO O FERMO	1	65	28	19	-	113	0,2%
RICUSAZIONE E ASTENSIONE	10	4	79	12	-	105	0,2%
PROCEDERE	36	22	21	5	6	90	0,2%
RICORSO CONTRO SENTENZE INAPPELLABILI	8	18	61	1	-	88	0,2%
GRATUITO PATROCINIO	28	18	19	10	7	82	0,2%
RIMESSIONE	-	-	64	-	1	65	0,1%
ESTRADIZIONE	18	4	20	16	2	60	0,1%
MISURE DI SICUREZZA	10	-	27	10	-	47	0,1%
MISURE DI PREVENZIONE REALI E PERSONALI	6	-	15	6	1	28	0,1%
GIUDIZIO ABBREVIATO	11	4	10	1	2	28	0,1%
CAUTELARE ESTRADANDO	4	3	17	4	-	28	0,1%
RICONOSCIMENTO SENTENZE STRANIERE	2	2	18	2	-	24	0,05%
MANDATO ARRESTO EUROPEO+MISURE CAUTELARI	1	1	6	-	-	8	0,02%
CONFLITTO DI GIURISDIZIONE	-	-	1	-	4	5	0,01%
INCIDENTI DI ESECUZIONE IN MATERIA SEQUESTRI	1	-	3	1	-	5	0,01%
PREVENZIONE	-	-	3	1	-	4	0,01%
RICUSAZIONE INTERNA	-	-	3	-	-	3	0,006%
COMPETENZA	-	-	2	-	-	2	0,00%
LIQUIDAZIONE COMPENSI	1	-	-	-	-	1	0,00%
RIPARAZIONE ERRORE GIUDIZIARIO	-	-	-	1	-	1	0,00%
TOTALE	5.358	3.675	35.682	5.105	695	50.515	100,0%

Tab.5.6 dettaglio 2: Procedimenti definiti: classificazione per tipologie e esito (comp.%)

Anno: 2022. Composizione percentuale (In azzurro sono evidenziate le principali tipologie: ciascuna raccoglie almeno il 2% dei procedimenti definiti)

PROCEDIMENTI DEFINITI nel 2022 per tipologie e esito						
	Annull. con rinvio	Annull. senza rinvio	Inammissibilità	Rigetto	Altro	TOTALE
RICORSO ORDINARIO	8,4%	8,2%	75,8%	7,2%	0,3%	100,0%
MISURE CAUTELARI PERSONALI	13,4%	2,8%	58,0%	25,2%	0,6%	100,0%
RICORSO CONTRO SENTENZE DI PATTEGGIAMENTO	6,8%	6,8%	84,0%	2,1%	0,4%	100,0%
MAGISTRATURA DI SORVEGLIANZA	17,0%	2,3%	61,3%	17,8%	1,7%	100,0%
ESECUZIONE PENA	20,4%	3,0%	65,9%	10,6%	0,1%	100,0%
MISURE CAUTELARI REALI	20,3%	5,3%	55,1%	18,8%	0,5%	100,0%
INCIDENTE ESECUZIONE	28,1%	8,3%	43,1%	17,1%	3,3%	100,0%
PATTEGGIAMENTO IN APPELLO	4,5%	4,8%	86,6%	3,9%	0,1%	100,0%
MISURE DI PREVENZIONE DI STAMPO MAFIOSO	17,2%	2,4%	63,6%	15,0%	1,9%	100,0%
RIPARAZIONE INGIUSTA DETENZIONE	34,2%	1,3%	14,7%	49,8%	0,0%	100,0%
ALTRI RICORSI	11,4%	26,3%	46,4%	13,2%	2,7%	100,0%
RICORSO STRAORDINARIO	1,6%	3,8%	84,0%	4,5%	6,1%	100,0%
CORREZIONE ERRORE MATERIALE	0,0%	1,1%	6,9%	2,9%	89,1%	100,0%
SEQUESTRO PROBATORIO	11,2%	15,6%	54,0%	19,2%	0,0%	100,0%
INCIDENTI ESECUZ.LEGGI SPECIALI	18,7%	4,9%	51,7%	21,2%	3,4%	100,0%
REVISIONE	10,6%	3,7%	63,8%	21,8%	0,0%	100,0%
CONFLITTO DI COMPETENZA	0,6%	0,6%	5,1%	0,0%	93,6%	100,0%
MANDATO ARRESTO EUROPEO L.22-04-05 N.69	17,3%	6,4%	63,5%	12,8%	0,0%	100,0%
RESTITUZIONE NEL TERMINE	18,2%	5,8%	49,6%	15,7%	10,7%	100,0%
RESCISSIONE	13,2%	14,9%	45,5%	20,7%	5,8%	100,0%
ARCHIVIAZIONE	0,0%	14,4%	78,8%	2,5%	4,2%	100,0%
CONVALIDA ARRESTO O FERMO	0,9%	57,5%	24,8%	16,8%	0,0%	100,0%
RICUSAZIONE E ASTENSIONE	9,5%	3,8%	75,2%	11,4%	0,0%	100,0%
RICORSO CONTRO SENTENZE DI NON LUOGO A PROCEDERE	40,0%	24,4%	23,3%	5,6%	6,7%	100,0%
RICORSO CONTRO SENTENZE INAPPELLABILI	9,1%	20,5%	69,3%	1,1%	0,0%	100,0%
GRATUITO PATROCINIO	34,1%	22,0%	23,2%	12,2%	8,5%	100,0%
RIMESSIONE	0,0%	0,0%	98,5%	0,0%	1,5%	100,0%
ESTRADIZIONE	30,0%	6,7%	33,3%	26,7%	3,3%	100,0%
MISURE DI SICUREZZA	21,3%	0,0%	57,4%	21,3%	0,0%	100,0%
MISURE DI PREVENZIONE REALI E PERSONALI	21,4%	0,0%	53,6%	21,4%	3,6%	100,0%
GIUDIZIO ABBREVIATO	39,3%	14,3%	35,7%	3,6%	7,1%	100,0%
CAUTELARE ESTRADANDO	14,3%	10,7%	60,7%	14,3%	0,0%	100,0%
RICONOSCIMENTO SENTENZE STRANIERE	8,3%	8,3%	75,0%	8,3%	0,0%	100,0%
MANDATO ARRESTO EUROPEO+MISURE CAUTELARI	12,5%	12,5%	75,0%	0,0%	0,0%	100,0%
CONFLITTO DI GIURISDIZIONE	0,0%	0,0%	20,0%	0,0%	80,0%	100,0%
INCIDENTI DI ESECUZIONE IN MATERIA SEQUESTRI	20,0%	0,0%	60,0%	20,0%	0,0%	100,0%
PREVENZIONE	0,0%	0,0%	75,0%	25,0%	0,0%	100,0%
RICUSAZIONE INTERNA	0,0%	0,0%	100,0%	0,0%	0,0%	100,0%
DETERMINAZIONE DELLA GIURISDIZIONE E COMPETENZA	0,0%	0,0%	100,0%	0,0%	0,0%	100,0%
LIQUIDAZIONE COMPENSI	100,0%	0,0%	0,0%	0,0%	0,0%	100,0%
RIPARAZIONE ERRORE GIUDIZIARIO	0,0%	0,0%	0,0%	100,0%	0,0%	100,0%
TOTALE	10,6%	7,3%	70,6%	10,1%	1,4%	100,0%

Fonte: Corte suprema di cassazione - Ufficio di statistica

Tab.5.7: Procedimenti definiti: classificazione per grandi voci di reato

Anni: 2018-2022. Valori assoluti e composizione percentuale del 2022

	PROCEDIMENTI DEFINITI <i>per grandi voci di reato</i>					2022	comp. %
	2018	2019	2020	2021			
DELITTI CONTRO IL PATRIMONIO DIVERSI DAI FURTI	10.167	8.802	6.752	8.036	8.580	17,0%	
STUPEFACENTI	6.592	6.142	4.900	5.315	5.414	10,7%	
DELITTI DI FURTO	4.255	4.069	2.799	3.998	4.391	8,7%	
DELITTI CONTRO LA PUBBLICA AMMINISTRAZIONE	2.738	2.436	1.795	1.953	2.362	4,7%	
DELITTI CONTRO LA FAMIGLIA	1.628	1.509	1.316	1.655	1.914	3,8%	
DELITTI DI ISTIG. AL SUICIDIO,PERCOSSE,OMICIDIO PRETER.,RISSA,ABBANDONO DI MINORI	1.639	1.596	1.008	1.442	1.886	3,7%	
DELITTI CONTRO L'AMMINISTRAZIONE DELLA GIUSTIZIA	2.274	1.908	1.547	1.490	1.738	3,4%	
DELITTI CONTRO LA LIBERTA' MORALE	1.244	1.392	885	1.521	1.642	3,3%	
FALLIMENTO E PROCEDURE CONCORSUALI IN GENERE	1.196	1.342	804	1.214	1.463	2,9%	
DELITTI CONTRO LA FEDE PUBBLICA	1.516	1.329	857	1.326	1.436	2,8%	
IMPOSTE DIRETTE E IVA	937	993	700	971	1.215	2,4%	
DELITTI IN MATERIA DI LIBERTA' SESSUALE	1.342	1.255	852	1.085	1.194	2,4%	
DELITTI DI ASSOC. PER DELINQUERE ORDINARIA E DI TIPO MAFIOSO	1.416	1.164	1.225	1.493	1.094	2,2%	
MISURE DI PREVENZIONE ANTIMAFIA E ANTIEVERSIONE	1.055	857	611	796	1.089	2,2%	
DELITTI DI OMICIDIO COLPOSO E LESIONI COLPOSE	1.080	991	511	921	993	2,0%	
DELITTI DI OMICIDIO VOLONTARIO, INFANTICIDIO E OMICIDIO DEL CONSENZIENTE	1.059	998	616	859	993	2,0%	
CIRCOLAZIONE STRADALE	1.394	1.283	688	994	959	1,9%	
ASSOC. PER DELINQUERE FINALIZZATA AL TRAFFICO DI STUPEFACENTI	549	631	530	759	776	1,5%	
ARMIE ED ESPLOSIVI	734	644	466	484	603	1,2%	
IMMIGRAZIONE	539	457	256	354	438	0,9%	
DELITTI CONTRO L'ONORE	529	406	175	275	312	0,6%	
EDILIZIA E URBANISTICA	671	544	276	341	302	0,6%	
INQUINAMENTO E RIFIUTI	488	408	226	218	248	0,5%	
DELITTI CONTRO LA PERSONALITA' INDIVIDUALE	162	172	111	191	239	0,5%	
PROSTITUZIONE	192	200	144	127	169	0,3%	
SICUREZZA PUBBLICA INTERNA E INTERNAZIONALE	287	163	143	100	167	0,3%	
DELITTI CONTRO LA INVIOLABILITA' DEL DOMICILIO	140	140	81	127	151	0,3%	
CONTRAVV. - ORDINE PUBBLICO E TRANQUILLITA' PUBBLICA	278	172	106	128	143	0,3%	
DELITTI CONTRO L'ECONOMIA PUBBLICA, L'INDUSTRIA E IL COMMERCIO	80	74	98	86	141	0,3%	
ALTRI REATI	218	182	143	173	125	0,2%	
DELITTI DI COMUNE PERICOLO MEDIANTE VIOLENZA	132	147	96	111	114	0,2%	
SICUREZZA NEL LAVORO (IGIENE E PREVENZIONE INFORTUNI)	170	148	80	93	98	0,2%	
CONTRABBANDO DOGANALE	92	91	49	64	85	0,2%	
DELITTI DI SEQUESTRO DI PERSONA,INDEBITA LIMIT. LIBERTA' PERSONALE,ABUSI DI AUTORITA'	94	90	59	81	84	0,2%	
RICICLAGGIO (DISPOSIZIONI ANTI)	186	127	82	77	80	0,2%	
CONTRAVV. - PREVENZIONE DEI DELITTI CONTRO IL PATRIMONIO	98	88	71	81	75	0,1%	
REATI MILITARI PREVISTI DAI CODICI PENALI MILITARI DI PACE E DI GUERRA	34	36	30	36	60	0,1%	
ASSICURAZIONI SOCIALI, PENSIONI E ASSISTENZA IN GENERE	255	218	92	114	59	0,1%	
CONTRAVV. - PREVENZIONE DI DELITTI CONTRO LA VITA E L'INCOLUMITA' INDIVIDUALE	54	58	32	48	55	0,1%	
DELITTI DI VIOLAZIONE DEI SIGILLI	178	106	43	56	55	0,1%	

PROCEDIMENTI DEFINITI per grandi voci di reato

	2018	2019	2020	2021	2022	comp. %
BENI CULTURALI E AMBIENTALI	115	70	42	37	43	0,1%
DELITTI COLPOSI DI COMUNE PERICOLO	33	27	24	56	41	0,1%
NAVIGAZIONE MARITTIMA E AEREA	50	29	42	39	39	0,1%
CONTRAVV. - INCOLUMITA' PUBBLICA	62	63	36	50	32	0,1%
FRODI SPORTIVE	7	51	39	47	31	0,1%
ALIMENTI E BEVANDE	84	54	44	49	31	0,1%
SOCIETÀ E CONSORZI ED ENTI COLLETTIVI IN GENERE	24	34	19	22	27	0,1%
AUTOCERTIFICAZIONI	19	20	13	23	27	0,1%
IMPOSTE SU PRODUZIONE E CONSUMI	30	50	32	33	25	0,05%
REATI DI MALTRATTAMENTI O IMPIEGO ILLECITO DI ANIMALI	24	25	15	20	25	0,05%
MISURE DI PREVENZIONE ORDINARIE	322	107	41	35	24	0,05%
PROPRIETA' INTELLETTUALE	74	48	21	24	22	0,04%
DELITTI DI SEQUESTRO DI PERSONA A SCOPO DI ESTORSIONE	40	20	21	23	20	0,04%
DELITTI CONTRO LA PERSONALITA' DELLO STATO (ALTRI)	13	19	17	10	18	0,04%
LOTTO, LOTTERIE E SCOMMESSE CLANDESTINE	39	19	8	17	18	0,04%
CONTRAVV. - POLIZIA DEI COSTUMI	33	21	15	16	17	0,03%
DELITTI DI COMUNE PERICOLO MEDIANTE FRODE	17	14	10	10	15	0,03%
ISTITUTI DI CREDITO (D.L. VO 385/1993;L. 108/1996)	12	9	7	8	14	0,03%
DELITTI CONTRO L'ORDINE PUBBLICO	9	8	7	8	14	0,03%
CACCIA	23	43	27	15	11	0,02%
INTERMEDIAZIONE FINANZIARIA	14	10	7	6	10	0,02%
DELITTI CONTRO L'INVIOLABILITA' DEI SEGRETI	16	32	16	13	10	0,02%
ELEZIONI	9	9	7	10	9	0,02%
DELITTI CONTRO LA MORALITA' PUBBLICA E IL BUON COSTUME	12	15	10	12	8	0,02%
DELITTI CONTRO LA PERSONALITA' DELLO STATO	15	10	9	11	8	0,02%
TITOLI DI CREDITO	10	17	7	13	7	0,01%
CONTRAVV. - PREVENZIONE DELL'ALCOLISMO E DEI DELITTI COMMESSI IN STATO DI UBRIACHEZZA	8	6	5	8	7	0,01%
AREE PROTETTE	12	7	3	6	7	0,01%
CONCORSI ED ESAMI (FALSA ATTRIBUZIONE DI LAVORI)		3	1	3	7	0,01%
SANITA' IN GENERE	7	7	2	3	6	0,01%
ABORTO	1		2	5	4	0,01%
CONTRAVV. - ATTIVITA' SOCIALE DELLA PUBBLICA AMMINISTRAZIONE	9	14	6	5	3	0,01%
DISCRIMINAZIONE RAZZIALE	3	5	5	3	3	0,01%
AIUTI COMUNITARI	1	2	3	-	3	0,01%
PARTITI POLITICI		3	3	1	3	0,01%
SPECIE PROTETTE	4	2	2	1	3	0,01%
DELITTO DI STRAGE	4	4	5	3	2	0,00%
STAMPA	2	4	1	1	2	0,00%
CONTRAVV. - TUTELA DEI SEGRETI	3	3		3	2	0,00%
MONOPOLIO TABACCHI	2	2		1	2	0,00%
RISERVATEZZA (TUTELA DELLA)	8	8	2	3	2	0,00%
VALUTE E MERCATO DELL'ORO	1	3	1	2	1	0,00%
POSTE, TELECOMUNICAZIONI E RADIOTELEDIFFUSIONI		1	1	-	1	0,00%
STATUTO DEI LAVORATORI	5	2	1	2	1	0,00%
SOSTANZE, PREPARATI E PRODOTTI PERICOLOSI	4	1		1	1	0,00%
LIBERTA' DI CIRCOLAZIONE (BLOCCO FERROVIARIO O STRADALE)				3	1	0,00%

PROCEDIMENTI DEFINITI *per grandi voci di reato*

	2018	2019	2020	2021	2022	<i>comp.%</i>
COLLOCAMENTO LAVORATORI					1	0,00%
ASSICURAZIONI IN GENERE					1	0,00%
PESCA					1	0,00%
FASCISMO					1	0,00%
ANIMALI PERICOLOSI	1	3	1	-	1	0,00%
COSMETICI					1	0,00%
<i>Altre voci</i>	17	22	7	13	-	
<i>Senza voce di reato</i>	8.282	7.124	5.500	6.869	6.960	13,78%
TOTALE	57.172	51.418	37.342	46.736	50.515	100,0%

Tab.5.7 dettaglio 1: Procedimenti definiti: classificazione per grandi voci di reato e esito

Anno: 2022. Valori assoluti e composizione percentuale (In azzurro sono evidenziate le principali voci di reato: ciascuna raccoglie almeno il 2% dei procedimenti definiti)

	PROC. DEFINITI nel 2022 per grandi voci di reato e esito					TOTALE	
	Annull. con rinvio	Annull. senza rinvio	Inamm.	Rigetto	Altro	val.ass.	comp.%
DELITTI CONTRO IL PATRIMONIO DIVERSI DAI FURTI	557	656	6.860	471	36	8.580	17,0%
STUPEFACENTI	362	221	4.418	397	16	5.414	10,7%
DELITTI DI FURTO	272	217	3.645	247	10	4.391	8,7%
DELITTI CONTRO LA PUBBLICA AMMINISTRAZIONE	204	223	1.767	147	21	2.362	4,7%
DELITTI CONTRO LA FAMIGLIA	132	107	1.563	99	13	1.914	3,8%
DELITTI DI ISTIG. AL SUICIDIO,PERCOSSE,OMICIDIO PRETER.,RISSA,ABBANDONO DI MINORI	159	204	1.422	97	4	1.886	3,7%
DELITTI CONTRO L'AMMINISTRAZIONE DELLA GIUSTIZIA	70	116	1.504	44	4	1.738	3,4%
DELITTI CONTRO LA LIBERTA' MORALE	143	115	1.267	108	9	1.642	3,3%
FALLIMENTO E PROCEDURE CONCORSUALI IN GENERE	261	111	920	168	3	1.463	2,9%
DELITTI CONTRO LA FEDE PUBBLICA	110	104	1.106	113	3	1.436	2,8%
IMPOSTE DIRETTE E IVA	202	117	730	160	6	1.215	2,4%
DELITTI IN MATERIA DI LIBERTA' SESSUALE	111	77	783	216	7	1.194	2,4%
DELITTI DI ASSOC. PER DELINQUERE ORDINARIA E DI TIPO MAFIOSO	208	39	588	252	7	1.094	2,2%
MISURE DI PREVENZIONE ANTIMAFIA E ANTIEVERSIONE	122	79	768	106	14	1.089	2,2%
DELITTI DI OMICIDIO COLPOSO E LESIONI COLPOSE	206	136	447	194	10	993	2,0%
DELITTI DI OMICIDIO VOLONTARIO, INFANTICIDIO E OMICIDIO DEL CONSENZIENTE	161	39	469	319	5	993	2,0%
CIRCOLAZIONE STRADALE	71	249	582	51	6	959	1,9%
ASSOC. PER DELINQUERE FINALIZZATA AL TRAFFICO DI STUPEFACENTI	127	35	428	184	2	776	1,5%
ARMI ED ESPLOSIVI	49	63	433	57	1	603	1,2%
IMMIGRAZIONE	110	48	231	46	3	438	0,9%
DELITTI CONTRO L'ONORE	44	78	154	35	1	312	0,6%
EDILIZIA E URBANISTICA	31	47	181	41	2	302	0,6%
INQUINAMENTO E RIFIUTI	19	37	165	27	-	248	0,5%
DELITTI CONTRO LA PERSONALITA' INDIVIDUALE	42	18	131	46	2	239	0,5%
PROSTITUZIONE	18	13	123	15	-	169	0,3%
SICUREZZA PUBBLICA INTERNA E INTERNAZIONALE	21	43	79	23	1	167	0,3%
DELITTI CONTRO LA INVIOLABILITA' DEL DOMICILIO	14	13	115	9	-	151	0,3%
CONTRAVV. - ORDINE PUBBLICO E TRANQUILLITA' PUBBLICA	10	24	95	13	1	143	0,3%
DELITTI CONTRO L'ECONOMIA PUBBLICA, L'INDUSTRIA E IL COMMERCIO	20	10	81	29	1	141	0,3%
ALTRI REATI	14	19	68	22	2	125	0,2%
DELITTI DI COMUNE PERICOLO MEDIANTE VIOLENZA	19	10	58	27	-	114	0,2%

	PROC. DEFINITI nel 2022 per grandi voci di reato e esito					TOTALE	
	Annull. con rinvio	Annull. senza rinvio	Inamm.	Rigetto	Altro	val.ass.	comp.%
SICUREZZA NEL LAVORO (IGIENE E PREVENZIONE INFORTUNI)	13	15	64	6	-	98	0,2%
CONTRABBANDO DOGANALE	8	9	63	5	-	85	0,2%
DELITTI DI SEQUESTRO DI PERSONA, INDEBITA LIMIT. LIBERTA' PERSONALE, ABUSI DI AUTORITA'	9	5	63	6	1	84	0,2%
RICICLAGGIO (DISPOSIZIONI ANTI)	5	6	67	2	-	80	0,2%
CONTRAVV. - PREVENZIONE DEI DELITTI CONTRO IL PATRIMONIO	1	5	68	1	-	75	0,1%
REATI MILITARI PREVISTI DAI CODICI PENALI MILITARI DI PACE E DI GUERRA	11	6	22	21	-	60	0,1%
ASSICURAZIONI SOCIALI, PENSIONI E ASSISTENZA IN GENERE	3	13	39	4	-	59	0,1%
CONTRAVV. - PREVENZIONE DI DELITTI CONTRO LA VITA E L'INCOLUMITA' INDIVIDUALE	6	16	29	4	-	55	0,1%
DELITTI DI VIOLAZIONE DEI SIGILLI	2	7	42	4	-	55	0,1%
BENI CULTURALI E AMBIENTALI	5	7	25	5	1	43	0,1%
DELITTI COLPOSI DI COMUNE PERICOLO	10	1	20	10	-	41	0,1%
NAVIGAZIONE MARITTIMA E AEREA	8	3	21	7	-	39	0,1%
CONTRAVV. - INCOLUMITA' PUBBLICA	3	6	20	3	-	32	0,1%
FRODI SPORTIVE	5	4	21	1	-	31	0,1%
ALIMENTI E BEVANDE	7	4	17	3	-	31	0,1%
SOCIETA' E CONSORZI ED ENTI COLLETTIVI IN GENERE	5	2	12	8	-	27	0,1%
AUTOCERTIFICAZIONI	3	4	19	1	-	27	0,1%
IMPOSTE SU PRODUZIONE E CONSUMI	2	2	14	7	-	25	0,0%
REATI DI MALTRATTAMENTI O IMPIEGO ILLECITO DI ANIMALI	2	3	17	3	-	25	0,0%
MISURE DI PREVENZIONE ORDINARIE	-	3	18	3	-	24	0,0%
PROPRIETA' INTELLETTUALE	1	3	17	1	-	22	0,0%
DELITTI DI SEQUESTRO DI PERSONA A SCOPO DI ESTORSIONE	3	1	12	4	-	20	0,0%
DELITTI CONTRO LA PERSONALITA' DELLO STATO (ALTRI)	5	-	4	9	-	18	0,0%
LOTTO, LOTTERIE E SCOMMESSE CLANDESTINE	3	2	11	1	1	18	0,0%
CONTRAVV. - POLIZIA DEI COSTUMI	3	2	11	1	-	17	0,0%
DELITTI DI COMUNE PERICOLO MEDIANTE FRODE	2	1	10	2	-	15	0,0%
ISTITUTI DI CREDITO (D.L.VO 385/1993;L. 108/1996)	1	2	5	6	-	14	0,0%
DELITTI CONTRO L'ORDINE PUBBLICO	4	1	6	3	-	14	0,0%
CACCIA	1	3	6	1	-	11	0,0%
INTERMEDIAZIONE FINANZIARIA	-	4	5	1	-	10	0,0%
DELITTI CONTRO L'INVIOLABILITA' DEI SEGRETI	2	1	7	-	-	10	0,0%
ELEZIONI	2	-	6	1	-	9	0,0%
DELITTI CONTRO LA MORALITA' PUBBLICA E IL BUON COSTUME	-	2	4	2	-	8	0,0%
DELITTI CONTRO LA PERSONALITA' DELLO STATO	2	1	3	2	-	8	0,0%
TITOLI DI CREDITO	2	-	4	1	-	7	0,0%
CONTRAVV. - PREVENZIONE DELL'ALCOLISMO E DEI DELITTI COMMESSI IN STATO DI UBRIACHEZZA	-	-	7	-	-	7	0,0%

	PROC. DEFINITI nel 2022 per grandi voci di reato e esito					TOTALE	
	Annull. con rinvio	Annull. senza rinvio	Inamm.	Rigetto	Altro	val.ass.	comp.%
AREE PROTETTE	1	3	2	1	-	7	0,0%
CONCORSI ED ESAMI (FALSA ATTRIBUZIONE DI LAVORI)	-	1	5	1	-	7	0,0%
SANITA' IN GENERE	-	1	3	2	-	6	0,0%
ABORTO	1	1	1	1	-	4	0,0%
CONTRAVV. - ATTIVITA' SOCIALE DELLA PUBBLICA AMMINISTRAZIONE	1	-	2	-	-	3	0,0%
DISCRIMINAZIONE RAZZIALE	-	1	1	1	-	3	0,0%
AIUTI COMUNITARI	-	1	2	-	-	3	0,0%
PARTITI POLITICI	1	1	-	1	-	3	0,0%
SPECIE PROTETTE	-	-	3	-	-	3	0,0%
DELITTO DI STRAGE	-	-	1	1	-	2	0,0%
STAMPA	-	-	1	1	-	2	0,0%
CONTRAVV. - TUTELA DEI SEGRETI	-	1	1	-	-	2	0,0%
MONOPOLIO TABACCHI	-	1	-	1	-	2	0,0%
RISERVATEZZA (TUTELA DELLA)	-	1	1	-	-	2	0,0%
VALUTE E MERCATO DELL'ORO	-	-	1	-	-	1	0,0%
POSTE, TELECOMUNICAZIONI E RADIOTELEDIFFUSIONI	-	-	1	-	-	1	0,0%
STATUTO DEI LAVORATORI	-	-	1	-	-	1	0,0%
SOSTANZE, PREPARATI E PRODOTTI PERICOLOSI	-	-	1	-	-	1	0,0%
LIBERTA' DI CIRCOLAZIONE (BLOCCO FERROVIARIO O STRADALE)	-	-	-	1	-	1	0,0%
COLLOCAMENTO LAVORATORI	-	-	-	1	-	1	0,0%
ASSICURAZIONI IN GENERE	-	-	1	-	-	1	0,0%
PESCA	-	1	-	-	-	1	0,0%
FASCISMO	-	-	-	1	-	1	0,0%
ANIMALI PERICOLOSI	-	-	-	1	-	1	0,0%
COSMETICI	-	-	1	-	-	1	0,0%
<i>Senza voce di reato</i>	1.326	250	3.693	1.189	502	6.960	13,8%
TOTALE	5.358	3.675	35.682	5.105	695	50.515	100,0%

Fonte: Corte suprema di cassazione - Ufficio di statistica

Tab.5.7 dettaglio 2: Procedimenti definiti: classificazione per grandi voci di reato e esito (comp. %)

Anno: 2022. Composizione percentuale (In azzurro sono evidenziate le principali tipologie: ciascuna raccoglie almeno il 2% dei procedimenti definiti)

PROC. DEFINITI nel 2022 per grandi voci di reato e esito						
	Annull. con rinvio	Annull. senza rinvio	Inamm.	Rigetto	Altro	Tot.
DELITTI CONTRO IL PATRIMONIO DIVERSI DAI FURTI	6,5%	7,6%	80,0%	5,5%	0,4%	100%
STUPEFACENTI	6,7%	4,1%	81,6%	7,3%	0,3%	100%
DELITTI DI FURTO	6,2%	4,9%	83,0%	5,6%	0,2%	100%
DELITTI CONTRO LA PUBBLICA AMMINISTRAZIONE	8,6%	9,4%	74,8%	6,2%	0,9%	100%
DELITTI CONTRO LA FAMIGLIA	6,9%	5,6%	81,7%	5,2%	0,7%	100%
DELITTI DI ISTIG. AL SUICIDIO,PERCOSSE,OMICIDIO	8,4%	10,8%	75,4%	5,1%	0,2%	100%
DELITTI CONTRO L'AMMINISTRAZIONE DELLA GIUSTIZIA	4,0%	6,7%	86,5%	2,5%	0,2%	100%
DELITTI CONTRO LA LIBERTA' MORALE	8,7%	7,0%	77,2%	6,6%	0,5%	100%
FALLIMENTO E PROCEDURE CONCORSUALI IN GENERE	17,8%	7,6%	62,9%	11,5%	0,2%	100%
DELITTI CONTRO LA FEDE PUBBLICA	7,7%	7,2%	77,0%	7,9%	0,2%	100%
IMPOSTE DIRETTE E IVA	16,6%	9,6%	60,1%	13,2%	0,5%	100%
DELITTI IN MATERIA DI LIBERTA' SESSUALE	9,3%	6,4%	65,6%	18,1%	0,6%	100%
DELITTI DI ASSOC. PER DELINQUERE ORDINARIA E DI TIPO MAFIOSO	19,0%	3,6%	53,7%	23,0%	0,6%	100%
MISURE DI PREVENZIONE ANTIMAFIA E ANTIEVERSIONE	11,2%	7,3%	70,5%	9,7%	1,3%	100%
DELITTI DI OMICIDIO COLPOSO E LESIONI COLPOSE	20,7%	13,7%	45,0%	19,5%	1,0%	100%
DELITTI DI OMICIDIO VOLONTARIO, INFANTICIDIO E OMICIDIO DEL CONSENZIENTE	16,2%	3,9%	47,2%	32,1%	0,5%	100%
CIRCOLAZIONE STRADALE	7,4%	26,0%	60,7%	5,3%	0,6%	100%
ASSOC. PER DELINQUERE FINALIZZATA AL TRAFFICO DI STUPEFACENTI	16,4%	4,5%	55,2%	23,7%	0,3%	100%
ARMI ED ESPLOSIVI	8,1%	10,4%	71,8%	9,5%	0,2%	100%
IMMIGRAZIONE	25,1%	11,0%	52,7%	10,5%	0,7%	100%
DELITTI CONTRO L'ONORE	14,1%	25,0%	49,4%	11,2%	0,3%	100%
EDILIZIA E URBANISTICA	10,3%	15,6%	59,9%	13,6%	0,7%	100%
INQUINAMENTO E RIFIUTI	7,7%	14,9%	66,5%	10,9%	0,0%	100%
DELITTI CONTRO LA PERSONALITA' INDIVIDUALE	17,6%	7,5%	54,8%	19,2%	0,8%	100%
PROSTITUZIONE	10,7%	7,7%	72,8%	8,9%	0,0%	100%
SICUREZZA PUBBLICA INTERNA E INTERNAZIONALE	12,6%	25,7%	47,3%	13,8%	0,6%	100%
DELITTI CONTRO LA INVIOLABILITA' DEL DOMICILIO	9,3%	8,6%	76,2%	6,0%	0,0%	100%
CONTRAVV. - ORDINE PUBBLICO E TRANQUILLITA' PUBBLICA	7,0%	16,8%	66,4%	9,1%	0,7%	100%
DELITTI CONTRO L'ECONOMIA PUBBLICA, L'INDUSTRIA E IL COMMERCIO	14,2%	7,1%	57,4%	20,6%	0,7%	100%
ALTRI REATI	11,2%	15,2%	54,4%	17,6%	1,6%	100%
DELITTI DI COMUNE PERICOLO MEDIANTE VIOLENZA	16,7%	8,8%	50,9%	23,7%	0,0%	100%
SICUREZZA NEL LAVORO (IGIENE E PREVENZIONE)	13,3%	15,3%	65,3%	6,1%	0,0%	100%
CONTRABBANDO DOGANALE	9,4%	10,6%	74,1%	5,9%	0,0%	100%
DELITTI DI SEQUESTRO DI PERSONA,INDEBITA LIMIT. RICCICLAGGIO (DISPOSIZIONI ANTI)	10,7%	6,0%	75,0%	7,1%	1,2%	100%
CONTRAVV. - PREVENZIONE DEI DELITTI CONTRO IL PATRIMONIO	1,3%	6,7%	90,7%	1,3%	0,0%	100%
...						
TOTALE	10,6%	7,3%	70,6%	10,1%	1,4%	100%

Fonte: Corte suprema di cassazione - Ufficio di statistica

Tab.5.8: Procedimenti definiti con detenuti: classificazione per tipologia

Anni: 2018-2022. Valori assoluti e composizione percentuale del 2022

	PROCEDIMENTI DEFINITI CON DETENUTI					per tipologia	
	2018	2019	2020	2021	2022	comp. %	
RICORSO ORDINARIO	5.572	4.637	3.434	4.513	4.848	41,4%	
MISURE CAUTELARI PERSONALI	2.616	2.354	2.234	2.243	2.087	17,8%	
MAGISTRATURA DI SORVEGLIANZA	1.960	1.634	1.412	1.908	2.051	17,5%	
ESECUZIONE PENA	1.067	1.013	739	1.017	992	8,5%	
RICORSO CONTRO SENTENZE DI PATTEGGIAMENTO	846	691	555	524	549	4,7%	
INCIDENTE ESECUZIONE	570	498	499	419	272	2,3%	
PATTEGGIAMENTO IN APPELLO	12	449	301	263	213	1,8%	
RICORSO STRAORDINARIO	111	91	75	58	92	0,8%	
REVISIONE	81	57	58	61	75	0,6%	
MANDATO ARRESTO EUROPEO L.22-04-05 N.69	62	53	53	60	62	0,5%	
CORREZIONE ERRORE MATERIALE	30	29	19	37	55	0,5%	
ALTRI RICORSI	59	47	38	46	48	0,4%	
RESCISSIONE	29	28	35	51	47	0,4%	
MISURE DI PREVENZIONE DI STAMPO MAFIOSO	55	35	31	19	42	0,4%	
RESTITUZIONE NEL TERMINE	70	69	58	51	40	0,3%	
RICUSAZIONE E ASTENSIONE	27	18	24	33	32	0,3%	
CONFLITTO DI COMPETENZA	35	31	29	22	27	0,2%	
MISURE CAUTELARI REALI	40	28	19	39	27	0,2%	
CONVALIDA ARRESTO O FERMO	42	46	24	34	26	0,2%	
MISURE DI SICUREZZA	96	73	30	32	23	0,2%	
GRATUITO PATROCINIO	64	15	23	8	22	0,2%	
ESTRADIZIONE	25	30	21	15	19	0,2%	
CAUTELARE ESTRADANDO	5	21	19	25	16	0,1%	
RICORSO CONTRO SENTENZE INAPPELLABILI	5	8	7	15	11	0,1%	
INCIDENTI ESECUZ.LEGGI SPECIALI	2	3	3	3	7	0,1%	
RIMESSIONE	13	19	18	16	7	0,1%	
MANDATO ARRESTO EUROPEO+MISURE CAUTELARI	17	9	13	10	6	0,1%	
RIPARAZIONE INGIUSTA DETENZIONE	7	4	3	2	4	0,0%	
SEQUESTRO PROBATORIO	11	4	3	3	4	0,0%	
RICUSAZIONE INTERNA	1	-	1	-	3	0,0%	
MISURE DI PREVENZIONE REALI E PERSONALI	20	9	9	8	2	0,0%	
RICONOSCIMENTO SENTENZE STRANIERE	3	-	3	4	2	0,0%	
DETERMINAZIONE DELLA GIURISDIZIONE E COMPETENZA	-	2	-	-	1	0,0%	
GIUDIZIO ABBREVIATO	8	7	3	2	1	0,0%	
INCIDENTI DI ESECUZIONE IN MATERIA SEQUESTRI	-	-	-	-	1	0,0%	
RICORSO CONTRO SENTENZE DI NON LUOGO A PROCEDERE	7	6	1	3	1	0,0%	
ARCHIVIAZIONE	4	1	1	4	-	0,0%	

PROCEDIMENTI DEFINITI CON DETENUTI per tipologia						
	2018	2019	2020	2021	2022	comp.%
CONFLITTO DI GIURISDIZIONE	1	1	-	-	-	0,0%
DICHIARAZIONE IRREVOCABILITA' EX ART 624 CPP	-	-	1	-	-	0,0%
LIQUIDAZIONE COMPENSI	-	1	-	-	-	0,0%
RICORSO PER SALTUM	-	1	-	-	-	0,0%
RIPARAZIONE ERRORE GIUDIZIARIO	-	-	1	1	-	0,0%
ROGATORIA INTERNAZIONALE	-	-	-	1	-	0,0%
TOTALE	13.573	12.022	9.797	11.550	11.715	100,0%

Tab.5.9: Procedimenti definiti con detenuti e senza detenuti: sintesi

Anni: 2018-2022. Valori assoluti e incidenza percentuale

	2018	2019	2020	2021	2022
Val. assoluti					
Procedimenti con detenuti	13.573	12.022	9.797	11.550	11.715
Procedimenti senza detenuti	43.599	39.396	27.545	35.186	38.800
DEFINITI tot.	57.172	51.418	37.342	46.736	50.515
Incidenza %					
Procedimenti con detenuti	23,7%	23,4%	26,2%	24,7%	23,2%
Procedimenti senza detenuti	76,3%	76,6%	73,8%	75,3%	76,8%
DEFINITI tot.	100,0%	100,0%	100,0%	100,0%	100,0%

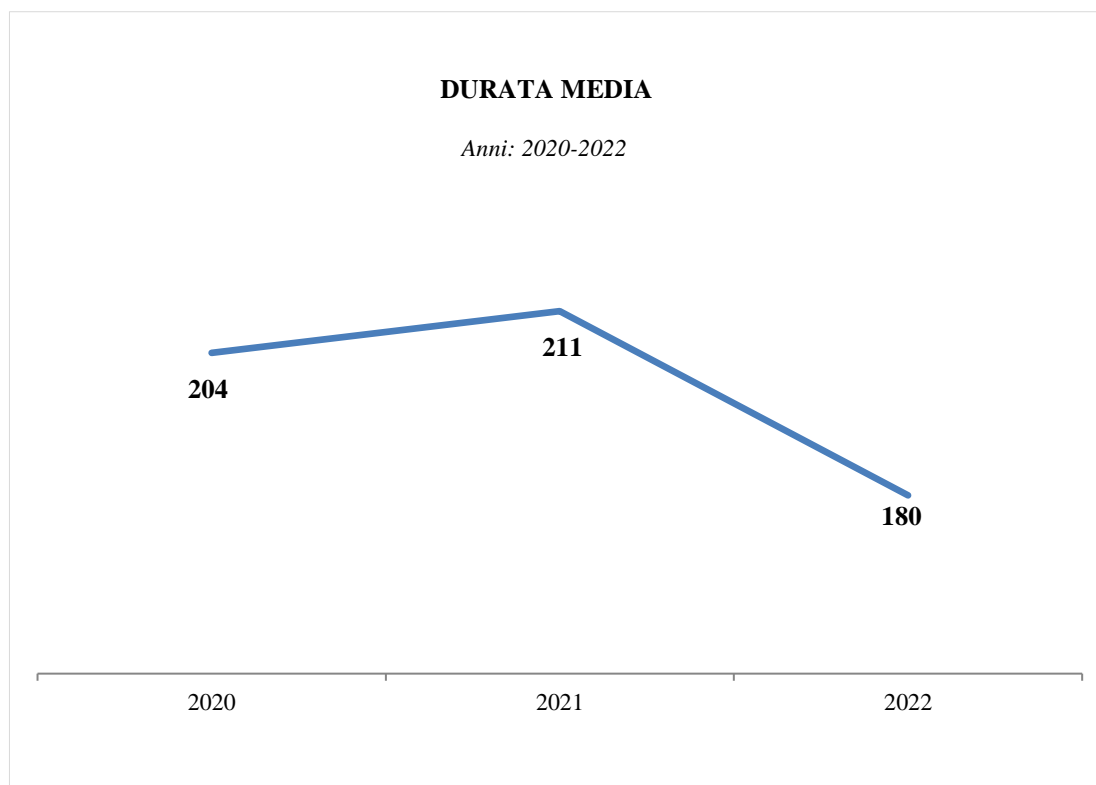
Fonte: Corte suprema di cassazione - Ufficio di statistica

6 - DURATA DEI PROCEDIMENTI DEFINITI

Tab.6.1: Durata media dei procedimenti dall'iscrizione in cancelleria penale all'udienza

Anni: 2012-2022. Valori medi annui e variazioni assolute

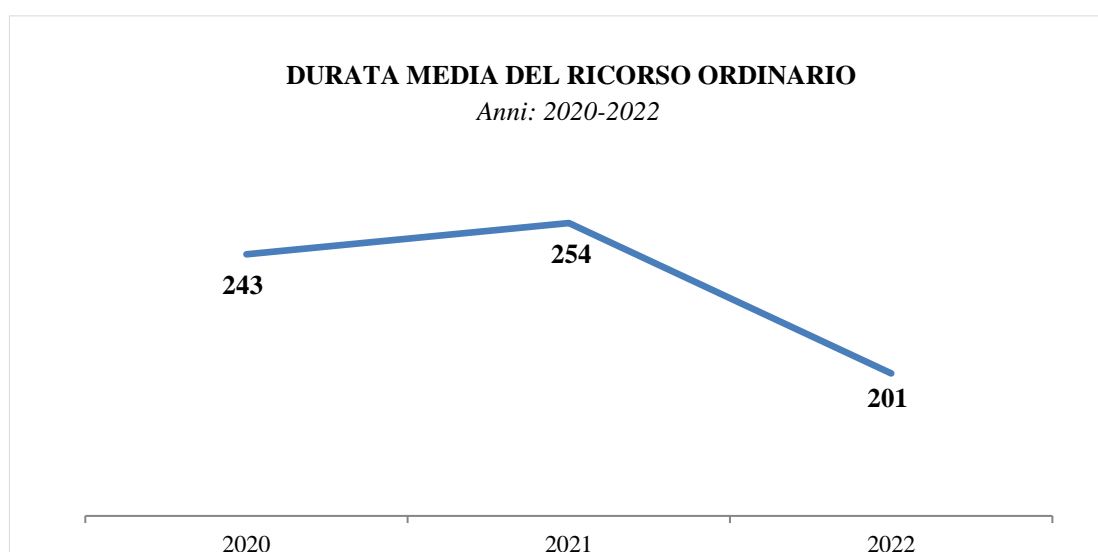
DURATA MEDIA dall'iscrizione all'udienza				
	mesi e giorni		totale in giorni	var.ass. rispetto all'anno precedente
2012	7	6	216	4
2013	7	3	213	-3
2014	7	5	215	2
2015	7	9	219	4
2016	8		240	21
2017	6	20	200	-40
2018	6		180	-20
2019	5	17	167	-13
2020	6	24	204	37
2021	7	1	211	7
2022	6		180	-31



Tab.6.2: Durata media dall'iscrizione in cancelleria penale all'udienza - tipologie maggiori nel 2022

Anni: 2012-2022. Valori medi annui (in giorni).

DURATA MEDIA in giorni dall'iscrizione all'udienza - tipologie maggiori nel 2022								
RICORSO ORDINARIO	MISURE CAUTELARI PERSONALI	RICORSO CONTRO SENTENZE DI PATTEGGIAMENTO	MAGISTRATURA DI SORVEGLIANZA	INCIDENTE ESECUZIONE	PATTEGGIAMENTO IN APPELLO	ESECUZIONE PENA	MISURE CAUTELARI REALI	
2012	230	116	203	282	262	235	282	184
2013	228	106	200	265	242	232	260	142
2014	237	98	215	243	245	234	243	129
2015	246	81	222	252	257	251	258	124
2016	261	69	224	303	311	304	292	183
2017	214	76	187	262	265	400	267	139
2018	201	74	154	175	180	155	198	101
2019	199	63	127	135	151	136	148	88
2020	243	89	159	166	186	202	198	122
2021	254	77	159	148	152	215	156	112
2022	201	95	138	163	169	180	175	126



Fonte: Corte suprema di cassazione - Ufficio di statistica

7 - UDIENZE, PROCEDIMENTI FISSATI E TRATTATI IN UDIENZA

Tab.7.1: Numero udienze, procedimenti fissati e procedimenti trattati in udienza

Anni: 2012-2022. Valori assoluti, incidenza percentuale e variazioni assolute

VALORI ASSOLUTI E INCIDENZA PERCENTUALE

N° UDIENZE <i>nell'anno</i>	PROCEDIMENTI FISSATI			Trattati per udienza (in media)	
	tot. <i>val.ass.</i>	di cui trattati in udienza			
		<i>val.ass.</i>	<i>inc.%</i>		
2012	999	57.366	51.522	89,8%	52
2013	1.068	57.387	52.895	92,2%	50
2014	1.122	58.183	53.462	91,9%	48
2015	1.085	57.030	51.581	90,4%	48
2016	1.218	62.609	57.796	92,3%	47
2017	1.194	60.707	56.561	93,2%	47
2018	1.252	61.254	57.270	93,5%	45
2019	1.204	55.017	51.562	93,7%	42
2020	1.043	56.054	37.404	66,7%	35
2021	1.199	50.150	46.816	93,4%	39
2022	1.230	54.364	50.581	93,0%	41

VARIAZIONI ASSOLUTE (rispetto all'anno precedente)

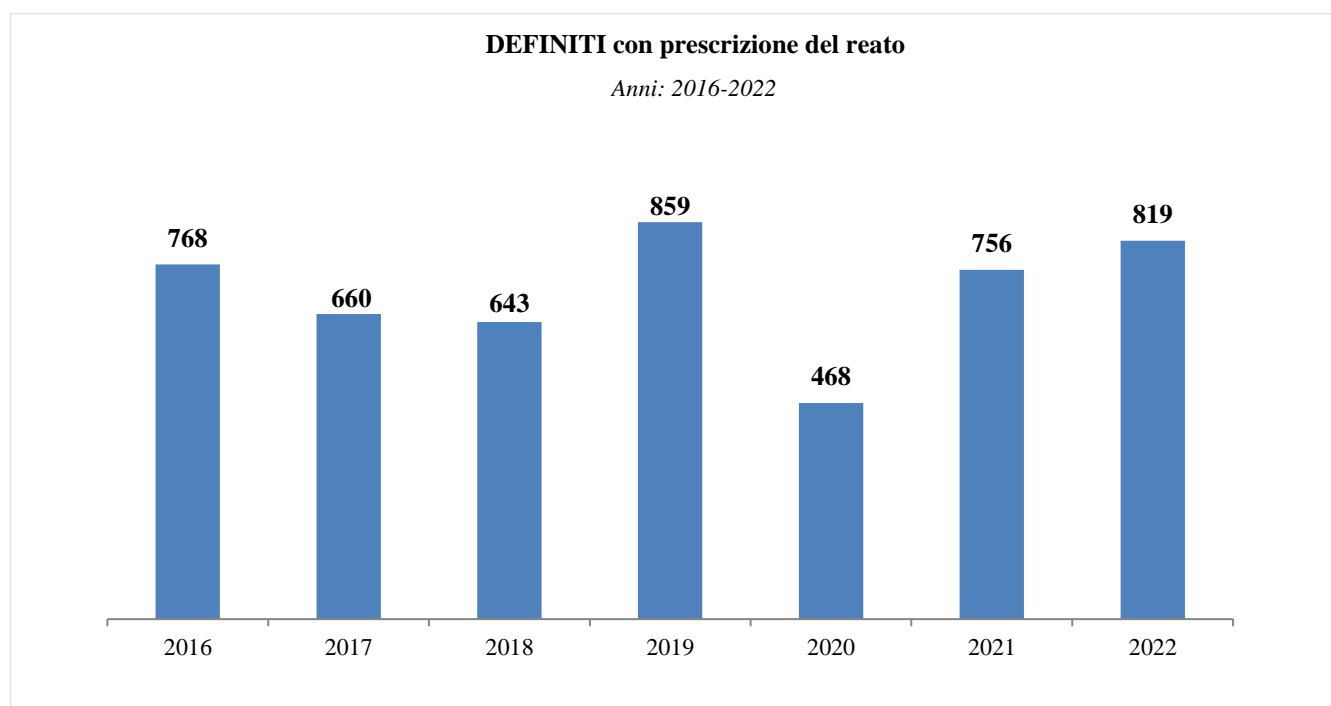
N° UDIENZE <i>nell'anno</i>	PROCEDIMENTI FISSATI			Trattati per udienza (in media)
	tot. <i>var.ass.</i>	di cui trattati in udienza		
		<i>var.ass.</i>	<i>var.ass.</i>	
2012				
2013	69	21	1.373	-2
2014	54	796	567	-2
2015	-37	-1.153	-1.881	0
2016	133	5.579	6.215	-1
2017	-24	-1.902	-1.235	0
2018	58	547	709	-2
2019	-48	-6.237	-5.708	-3
2020	-161	1.037	-14.158	-7
2021	156	-5.904	9.412	4
2022	31	4.214	3.765	2

8 - PRESCRIZIONI

Tab.8.1: Procedimenti definiti con prescrizione del reato

Anni: 2012-2022. Valori assoluti, variazioni assolute e incidenza % dei procedimenti definiti con prescrizione sul totale dei procedimenti definiti nell'anno

PROCEDIMENTI DEFINITI CON PRESCRIZIONE del reato			
	<i>val. assoluto</i>	<i>var. assoluta</i>	<i>inc.% rispetto ai proc. definiti</i>
2012	434	30	0,8%
2013	438	4	0,8%
2014	930	492	1,8%
2015	678	-252	1,2%
2016	768	90	1,4%
2017	660	-108	1,2%
2018	643	-17	1,1%
2019	859	216	1,7%
2020	468	-391	1,3%
2021	756	288	1,6%
2022	819	63	1,6%



Tab.8.2: Procedimenti definiti con prescrizione del reato: classificazione per grande voce di reato

Anni: 2018-2022. Valori assoluti e variazione assoluta rispetto al 2021

	PROCEDIMENTI DEFINITI CON PRESCRIZIONE del reato				2022	
	2018	2019	2020	2021	val.ass.	var. ass. 2022-2021
DELITTI CONTRO IL PATRIMONIO DIVERSI DAI FURTI	146	177	110	156	205	+49
CIRCOLAZIONE STRADALE	28	47	60	110	147	+37
DELITTI DI FURTO	34	46	25	61	58	-3
DELITTI DI OMICIDIO COLPOSO E LESIONI COLPOSE	6	32	44	71	60	-11
DELITTI CONTRO LA FEDE PUBBLICA	46	51	22	42	40	-2
DELITTI CONTRO LA PUBBLICA AMMINISTRAZIONE	95	96	48	53	36	-17
FALLIMENTO E PROCEDURE CONCORSUALI IN GENERE	17	79	33	42	28	-14
STUPEFACENTI	30	38	17	18	25	+7
DELITTI DI ISTIG. AL SUICIDIO,PERCOSSE,OMICIDIO PRETER.,RISSA,ABBANDONO DI MINORI	21	22	10	23	25	+2
MISURE DI PREVENZIONE ANTIMAFIA E ANTIEVERSIONE	6	9	6	11	22	+11
DELITTI CONTRO LA FAMIGLIA	28	19	17	22	18	-4
ARMI ED ESPLOSIVI	6	9	5	21	19	-2
DELITTI CONTRO L'AMMINISTRAZIONE DELLA GIUSTIZIA	47	72	19	19	22	+3
DELITTI CONTRO LA LIBERTA' MORALE	20	21	6	19	13	-6
CONTRAVV. - ORDINE PUBBLICO E TRANQUILLITA' PUBBLICA	6	6	3	11	13	+2
DELITTI DI ASSOC. PER DELINQUERE ORDINARIA E DI TIPO MAFIOSO	2	10	2	7	6	-1
DELITTI DI COMUNE PERICOLO MEDIANTE VIOLENZA	-	2	1	4	6	+2
DELITTI DI OMICIDIO VOLONTARIO, INFANTICIDIO E OMICIDIO DEL CONSENZIENTE				4	6	+2
IMPOSTE DIRETTE E IVA	14	18	1	3	6	3
ASSOC. PER DELINQUERE FINALIZZATA AL TRAFFICO DI STUPEFACENTI				4	6	2
EDILIZIA E URBANISTICA	14	15	1	5	5	
IMMIGRAZIONE	3	5	3	8	5	-3
RICICLAGGIO (DISPOSIZIONI ANTI)	1	4	1	5	4	-1
SICUREZZA PUBBLICA INTERNA E INTERNAZIONALE	1	1	3	3	3	
DELITTI CONTRO L'ONORE	8	2	2	3	4	1
INQUINAMENTO E RIFIUTI	11	11	2	2	4	+2
SICUREZZA NEL LAVORO (IGIENE E PREVENZIONE INFORTUNI)				2	3	1
CONTRAVV. - PREVENZIONE DI DELITTI CONTRO LA VITA E L'INCOLUMITA' INDIVIDUALE	1	-	1	2	3	+1
AUTOCERTIFICAZIONI				1	3	
DELITTI IN MATERIA DI LIBERTA' SESSUALE	10	11	2	2	2	
BENI CULTURALI E AMBIENTALI				-	1	+1
ALTRI REATI				3	1	-2
DELITTI DI VIOLAZIONE DEI SIGILLI				-	1	+1
CONTRAVV. - PREVENZIONE DEI DELITTI CONTRO IL PATRIMONIO	5	6	3	3	1	-2
DELITTI CONTRO LA INVIOLABILITA' DEL DOMICILIO				1	1	-
CONTRAVV. - POLIZIA DEI COSTUMI				-	1	1
CONTRAVV. - INCOLUMITA' PUBBLICA	3	3	2	2	1	-1
ALIMENTI E BEVANDE	2	1	1	-	1	+1
ASSICURAZIONI SOCIALI, PENSIONI E ASSISTENZA IN GENERE	2	7	1	1	1	-
ISTITUTI DI CREDITO (D.L.VO 385/1993;L. 108/1996)				1	1	-
AREE PROTETTE					1	1
CONTRABBANDO DOGANALE					1	1

	PROCEDIMENTI DEFINITI CON PRESCRIZIONE del reato					2022	
	2018	2019	2020	2021		val.ass.	var. ass.
							2022-2021
DELITTI DI COMUNE PERICOLO MEDIANTE FRODE						1	1
DISCRIMINAZIONE RAZZIALE						1	1
PROPRIETA' INTELLETTUALE				1		-	-1
MISURE DI PREVENZIONE ORDINARIE	3	-	1	3		-	-3
DELITTI COLPOSI DI COMUNE PERICOLO	-	1	1	2		-	-2
DELITTI CONTRO LA PERSONALITA' INDIVIDUALE	-	-	2	-		-	
REATI MILITARI PREVISTI DAI CODICI PENALI MILITARI DI PACE E DI GUERRA	-	-	2	-		-	
CONTRAVV. - PREVENZIONE DELL'ALCOLISMO E DEI DELITTI COMMESSI IN STATO DI UBRIACHEZZA	-	1	1	-		-	
DELITTI CONTRO L'ORDINE PUBBLICO				1		-	-1
PROSTITUZIONE				1		-	-1
<i>Altre voci</i>	24	32	2				
<i>Senza voce di reato</i>	3	7	8	3		8	+5
TOTALE	643	861	468	756		819	+63

Fonte: Corte suprema di cassazione - Ufficio di statistica

9 - MOTIVAZIONE SEMPLIFICATA

Tab.9.1: Procedimenti definiti con motivazione semplificata

Anni: 2018-2022. Valori assoluti e variazioni assolute

PROCEDIMENTI DEFINITI CON MOTIVAZIONE SEMPLIFICATA			
	<i>val. assoluto</i>	<i>var. assoluta</i>	<i>inc.% rispetto ai proc. definiti</i>
2019	5.230	-3.307	10,2%
2020	2.765	-2.465	7,4%
2021	3.784	1.019	8,1%
2022	3.313	-471	6,6%

