

CORTE SUPREMA DI CASSAZIONE

UFFICIO DI STATISTICA

*Indici territoriali
di ricorso penale per Cassazione*

*Programma statistico nazionale
Modello MGG00128*

Anno 2021

Premessa

Gli indici territoriali di ricorso penale per Cassazione, calcolati secondo la formula:

$$(Procedimenti\ iscritti/popolazione\ residente) \times 100.000$$

permettono di conoscere mediamente quanti procedimenti sono giunti in Corte da una determinata area, ogni 100.000 abitanti residenti.

Consentono quindi di depurare il fenomeno della sopravvenienza dall'ammontare della popolazione che l'ha originata, e di rendere così confrontabili dati relativi a territori differenti.

Ad esempio:

Lombardia, 9.981.554 ab.

Calabria, 1.860.601 ab.

Lombardia, 5.616 iscritti nel 2021 (al 31/12)

Calabria, 2.768 iscritti nel 2021 (al 31/12)

Lombardia, indice di ricorso pari a 56,3

Calabria, indice di ricorso pari a 148,8.

Si conclude che i ricorsi provenienti dalla Lombardia sono più del doppio di quelli provenienti dalla Calabria, ma se tali iscritti vengono rapportati alla popolazione, allora si ottiene che l'indice di ricorso della Calabria è circa il triplo dell'indice di ricorso della Lombardia.

Gli indici sono calcolati per regione e per distretto di corte d'Appello.

La popolazione residente viene ricavata a partire da quella residente per provincia secondo fonte Istat (l'ultima disponibile è al 1/1/21).

Non vengono quindi considerati i ricorsi provenienti dalla Corte di cassazione stessa, dal Consiglio superiore della magistratura, e le Rogatorie internazionali.

Sulla base degli indicatori territoriali, tramite software di tipo G.I.S. (Geographic Information System), vengono costruite mappe delle intensità, dove le aree territoriali (in questo caso Regioni amministrative o distretti di Corte d'appello) si colorano con diverse gradazioni di colore in funzione dell'intensità del fenomeno osservato.

Grafico 1 e 2: Indici regionali e distrettuali di ricorso penale per Cassazione (per 100.000 abitanti) – anno 2021 – periodo 1/1-31/12

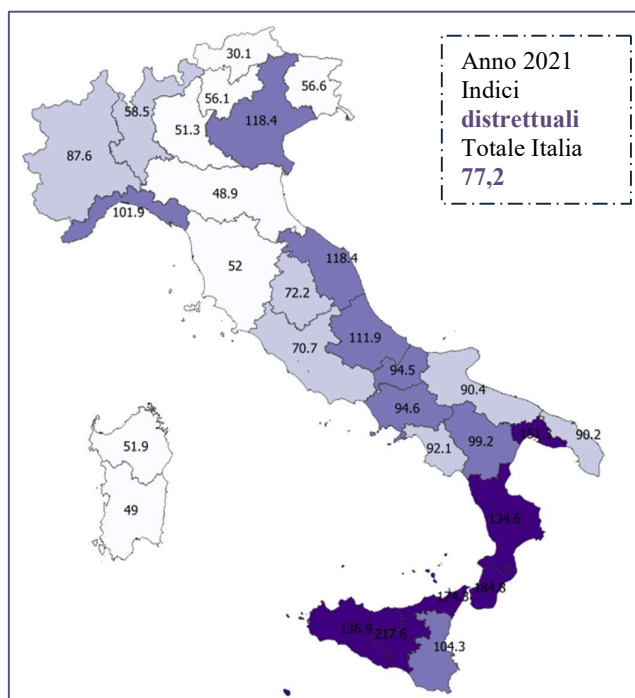
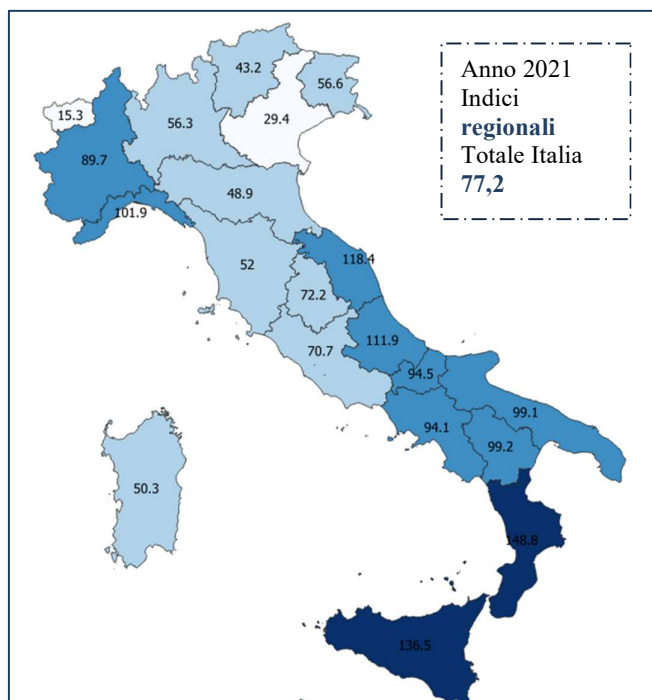


Tabella 1: Indici regionali di ricorso penale per Cassazione (per 100.000 abitanti) – anno 2021 – periodo 1/1-31/12

Regione	N.ro ricorsi iscritti	Popolazione al 1-1-21 (fonte Istat)	Indice di ricorso per Cassazione	Graduatoria (1 = min 20 = max)
Valle d'Aosta	19	124.089	15,3	20
Piemonte	3.835	4.274.945	89,7	10
Lombardia	5.616	9.981.554	56,3	14
Trentino Alto Adige	465	1.077.078	43,2	18
Veneto	1.431	4.869.830	29,4	19
Friuli Venezia Giulia	680	1.201.510	56,6	13
Liguria	1.547	1.518.495	101,9	5
Emilia Romagna	2.170	4.438.937	48,9	17
Toscana	1.920	3.692.865	52,0	15
Umbria	625	865.452	72,2	11
Marche	1.774	1.498.236	118,4	3
Lazio	4.049	5.730.399	70,7	12
Abruzzo	1.434	1.281.012	111,9	4
Molise	278	294.294	94,5	8
Campania	5.293	5.624.260	94,1	9
Puglia	3.897	3.933.777	99,1	7
Basilicata	541	545.130	99,2	6
Calabria	2.768	1.860.601	148,8	1
Sicilia	6.597	4.833.705	136,5	2
Sardegna	799	1.590.044	50,3	16
ITALIA	45.738	59.236.213	77,2	

Tabella 2: Indici distrettuali di ricorso penale per Cassazione (per 100.000 abitanti) – anno 2021 – periodo 1/1-31/12

Distretto di Corte d'appello	N.ro ricorsi iscritti	Popolazione residente al 01-01-21 (fonte Istat)	Indice di ricorso per Cassazione	Graduatoria (1 = max 29 = min)
Torino	3.854	4.399.034	87,6	17
Milano	4.016	6.863.986	58,5	20
Brescia	1.600	3.117.568	51,3	25
Trento	304	542.166	56,1	22
Bolzano sez.dis.	161	534.912	30,1	28
Venezia	1.431	4.869.830	29,4	29
Trieste	680	1.201.510	56,6	21
Genova	1.547	1.518.495	101,9	10
Bologna	2.170	4.438.937	48,9	27
Firenze	1.920	3.692.865	52,0	23
Perugia	625	865.452	72,2	18
Ancona	1.774	1.498.236	118,4	7
Roma	4.049	5.730.399	70,7	19
L'Aquila	1.434	1.281.012	111,9	8
Campobasso	278	294.294	94,5	13
Napoli	4.311	4.558.293	94,6	12
Salerno	982	1.065.967	92,1	14
Bari	2.002	2.213.643	90,4	15
Lecce	1.045	1.158.176	90,2	16
Taranto sez.dis.	850	561.958	151,3	4
Potenza	541	545.130	99,2	11
Catanzaro	1.800	1.336.810	134,6	6
Reggio Calabria	968	523.791	184,8	2
Palermo	2.798	2.043.277	136,9	5
Messina	1.053	603.980	174,3	3
Caltanissetta	895	411.378	217,6	1
Catania	1.851	1.775.070	104,3	9
Cagliari	447	912.170	49,0	26
Sassari sez.dis.	352	677.874	51,9	24
ITALIA	45.738	59.236.213	77,2	

Fonte: Corte suprema di cassazione - Ufficio di statistica

Le regioni Valle d'Aosta e Piemonte costituiscono insieme il distretto di Corte di appello di Torino.

Le regioni Trentino A.A, Lombardia, Campania, Puglia, Calabria, Sicilia e Sardegna sono suddivise in distretti di Corte di appello che vanno da 2 a 4.

Le restanti regioni corrispondono ad un unico distretto.

Grafici 3 e 4: Indici distrettuali di ricorso penale per Cassazione (per 100.000 abitanti) – Analisi per tipologia di ricorso *ordinario* oppure *speciale* - anno 2021 –periodo 1/1-31/12

I ricorsi iscritti in Cassazione vengono classificati in Cancelleria centrale penale secondo la loro tipologia, e vengono distinti, in base a tale caratteristica, in ricorsi ordinari oppure speciali.

Nel primo caso si tratta più frequentemente di ricorsi contro una sentenza di condanna o di proscioglimento o di patteggiamento, nel secondo caso la Corte si pronuncia ad esempio su provvedimenti limitativi delle libertà personali oppure del patrimonio (misure cautelari reali e personali, provvedimenti della magistratura di sorveglianza o relativi all'esecuzione della pena).

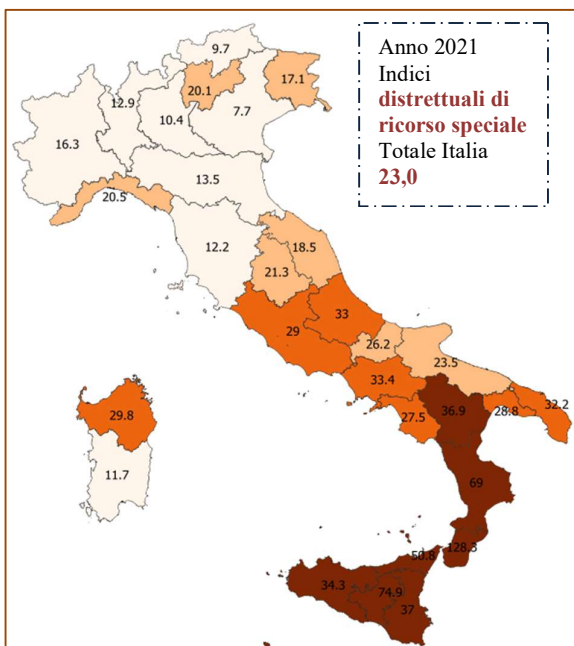
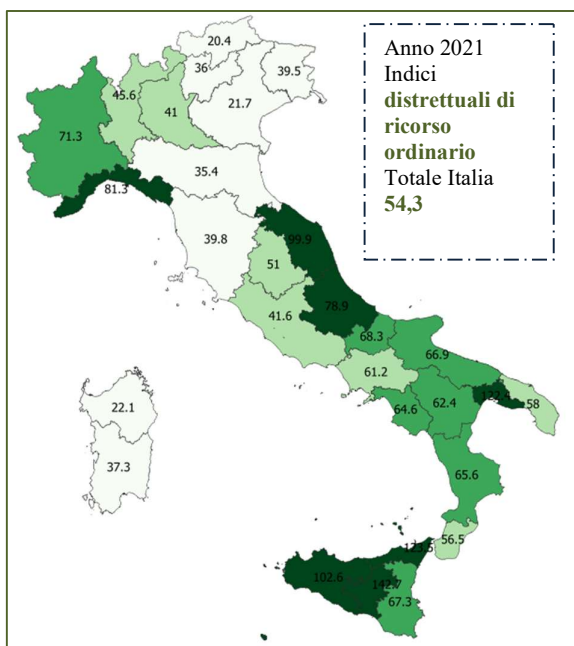


Tabella 3: Indici distrettuali di ricorso penale per Cassazione (per 100.000 abitanti) – Analisi per tipologia di ricorso *ordinario* oppure *speciale* - anno 2021 – periodo 1/1-31/12

Distretto	N.ro ricorsi ordinari iscritti	N.ro ricorsi speciali iscritti	Indice di ricorso del distretto	Indice di ricorso ordinario	Indice di ricorso speciale
Torino	3.135	719	87,6	71,3	16,3
Milano	3.132	884	58,5	45,6	12,9
Brescia	1.277	323	51,3	41,0	10,4
Trento	195	109	56,1	36,0	20,1
Bolzano sez.dis.	109	52	30,1	20,4	9,7
Venezia	1.055	376	29,4	21,7	7,7
Trieste	475	205	56,6	39,5	17,1
Genova	1.235	312	101,9	81,3	20,5
Bologna	1.572	598	48,9	35,4	13,5
Firenze	1.468	452	52,0	39,8	12,2
Perugia	441	184	72,2	51,0	21,3
Ancona	1.497	277	118,4	99,9	18,5
Roma	2.385	1.664	70,7	41,6	29,0
L'Aquila	1.011	423	111,9	78,9	33,0
Campobasso	201	77	94,5	68,3	26,2
Napoli	2.789	1.522	94,6	61,2	33,4
Salerno	689	293	92,1	64,6	27,5
Bari	1.482	520	90,4	66,9	23,5
Lecce	672	373	90,2	58,0	32,2
Taranto sez.dis.	688	162	151,3	122,4	28,8
Potenza	340	201	99,2	62,4	36,9
Catanzaro	877	923	134,6	65,6	69,0
Reggio Calabria	296	672	184,8	56,5	128,3
Palermo	2.097	701	136,9	102,6	34,3
Messina	746	307	174,3	123,5	50,8
Caltanissetta	587	308	217,6	142,7	74,9
Catania	1.195	656	104,3	67,3	37,0
Cagliari	340	107	49,0	37,3	11,7
Sassari sez.dis.	150	202	51,9	22,1	29,8
ITALIA	32.136	13.602	77,2	54,3	23,0

Tabella 4: Indici distrettuali di ricorso penale per Cassazione (per 100.000 abitanti) – Analisi per le più frequenti tipologie di ricorso speciale - anno 2021 – periodo 1/1-31/12

Distretto di Corte di Appello	Indice di ricorso speciale	Indice di ricorso per Tipologia				
		esecuzione pena	magistratura di sorveglianza	misure cautelari personali	misure cautelari reali	incidente esecuzione
Torino	16,3	2,3	6,3	2,0	1,0	1,6
Milano	12,9	2,2	3,0	1,4	1,7	1,5
Brescia	10,4	2,0	1,7	1,2	1,3	1,0
Trento	20,1	7,9	2,0	1,5	1,7	2,8
Bolzano sez. dis.	9,7	0,9	0,7	0,7	1,5	0,9
Venezia	7,7	1,7	0,5	0,9	1,4	0,6
Trieste	17,1	2,1	5,3	1,4	1,2	1,8
Genova	20,5	4,3	4,5	2,4	1,6	2,4
Bologna	13,5	2,5	1,9	2,1	1,5	1,8
Firenze	12,2	1,9	2,4	1,4	1,8	1,7
Perugia	21,3	1,6	8,8	1,3	1,4	1,4
Ancona	18,5	1,8	5,2	3,0	1,2	2,5
Roma	29,0	6,8	9,4	2,7	2,5	2,2
L'Aquila	33,0	4,4	16,8	2,7	2,2	2,0
Campobasso	26,2	2,4	7,1	1,7	3,7	2,0
Napoli	33,4	10,7	3,4	4,6	3,1	3,4
Salerno	27,5	9,9	2,9	2,1	3,5	2,7
Bari	23,5	7,1	3,7	3,5	2,0	1,3
Lecce	32,2	11,7	3,6	3,3	3,5	2,6
Taranto sez. dis.	28,8	5,0	6,1	5,7	3,0	3,9
Potenza	36,9	12,8	2,4	1,3	4,6	2,4
Catanzaro	69,0	37,0	4,0	3,8	9,1	2,4
Reggio C.	128,3	70,3	6,7	9,2	9,0	6,1
Palermo	34,3	10,6	4,5	3,7	3,0	2,7
Messina	50,8	20,5	5,5	4,3	5,6	4,3
Caltanissetta	74,9	31,6	6,3	3,2	4,4	5,8
Catania	37,0	17,2	4,1	4,1	2,4	3,2
Cagliari	11,7	4,2	1,8	0,8	1,2	1,4
Sassari sez. dis.	29,8	1,8	22,9	0,1	1,2	0,7
Tot. Italia	23,0	6,5	4,5	2,4	2,2	2,0

Tabella 5: Indici distrettuali di ricorso penale per Cassazione (per 100.000 abitanti) – Analisi per le più frequenti grandi voci di reato - anno 2021 – periodo 1/1-31/12

Distretto di Corte di Appello	Indice di ricorso per Grande voce di reato								
	delitti contro il patrimonio	stupefacenti	delitti di furto	delitti contro la pubblica amministrazione	delitti contro la famiglia	delitti contro l'amministrazione della giustizia	delitti di associazione per delinquere ordinaria e mafiosa	delitti contro la libertà morale	delitti di istig. o aiuto al suicidio, percosse..
Torino	17,5	12,0	8,7	5,6	4,6	3,8	0,5	3,0	2,5
Milano	12,4	6,0	4,4	2,8	2,3	2,1	0,6	1,4	1,2
Brescia	7,7	5,9	3,9	2,3	2,6	1,4	0,5	1,3	1,2
Trento	6,8	4,4	3,9	3,1	3,3	2,6	2,4	2,0	2,6
Bolzano sez. dis.	5,0	1,7	4,7	1,5	0,7	0,7	0,4	0,9	0,7
Venezia	5,1	3,7	3,1	1,0	1,3	0,7	0,3	0,9	0,8
Trieste	9,6	3,5	3,7	3,3	3,1	2,2	0,2	2,2	1,7
Genova	17,1	11,7	11,5	4,8	4,3	4,9	0,4	2,7	3,6
Bologna	8,8	6,5	3,7	1,7	1,7	0,9	0,5	1,5	1,8
Firenze	9,2	5,5	5,8	2,7	1,4	1,6	0,3	1,2	1,6
Perugia	10,1	10,4	4,5	3,8	2,2	2,9	0,2	1,6	3,1
Ancona	19,2	16,7	14,8	5,7	4,6	4,3	0,3	4,0	4,3
Roma	11,6	11,4	3,0	2,5	2,3	0,8	1,0	1,7	1,2
L'Aquila	19,3	7,2	12,0	6,6	4,2	6,6	0,4	3,7	2,7
Campobasso	20,0	6,8	7,1	6,1	1,4	3,7	0,3	5,1	4,8
Napoli	17,5	11,9	4,6	3,4	4,3	2,2	6,2	2,9	2,0
Salerno	15,6	10,0	6,4	6,0	2,3	3,1	3,3	3,5	3,2
Bari	16,5	13,7	8,6	5,1	3,1	4,2	2,3	3,0	2,5
Lecce	11,9	11,3	4,9	4,8	2,8	4,2	3,7	3,9	1,9
Taranto sez. dis.	25,3	20,3	13,5	5,7	6,9	10,7	0,9	5,0	5,3
Potenza	17,1	7,5	7,3	5,7	2,8	3,7	4,2	5,1	4,4
Catanzaro	20,0	9,4	8,0	7,7	3,6	3,2	19,3	3,7	4,0
Reggio C.	19,5	13,2	4,0	6,7	4,2	1,3	46,8	3,8	1,3
Palermo	23,4	12,1	15,9	7,4	4,2	7,4	6,3	3,1	4,6
Messina	26,0	9,8	15,2	7,8	10,9	8,4	6,5	8,6	7,9
Caltanissetta	31,4	14,6	17,5	13,1	13,1	9,0	15,3	8,3	14,3
Catania	17,1	16,7	9,9	2,9	4,0	4,1	6,3	1,6	2,8
Cagliari	7,3	7,5	3,7	1,6	3,0	1,3	0,2	2,0	2,5
Sassari sez. dis.	4,3	3,5	2,7	2,2	1,2	1,5	-	0,6	1,5
Tot. Italia	13,3	9,0	6,2	3,7	3,0	2,7	2,6	2,3	2,2

Fonte: Corte suprema di cassazione - Ufficio di statistica

La grande voce **Delitti contro il patrimonio** comprende gli articoli del codice penale dal 627 al 648, e quindi reati come rapina, estorsione, sequestro di persona, danneggiamento, truffa, usura, riciclaggio.

Sono riportate le grandi voci per le quali l'indici di ricorso per 100.000 ab. è almeno pari a 2,0.