

CORTE SUPREMA DI CASSAZIONE

UFFICIO DI STATISTICA

*Indici territoriali
di ricorso penale per Cassazione*

*Programma statistico nazionale
Modello MGG00128*

Anno 2022

Premessa

Gli indici territoriali di ricorso penale per Cassazione, calcolati secondo la formula:

$$(Procedimenti\ iscritti/popolazione\ residente) \times 100.000$$

permettono di conoscere mediamente quanti procedimenti sono giunti in Corte da una determinata area, ogni 100.000 abitanti residenti.

Consentono quindi di depurare il fenomeno della sopravvenienza dall'ammontare della popolazione che l'ha originata, e di rendere così confrontabili dati relativi a territori differenti.

Ad esempio:

Lombardia, 9.981.554 ab.

Calabria, 1.860.601 ab.

Lombardia, 5.089 iscritti nel 2022 (al 31/12)

Calabria, 2.527 iscritti nel 2022 (al 31/12)

Lombardia, indice di ricorso pari a 51,0

Calabria, indice di ricorso pari a 135,8.

Si conclude che i ricorsi provenienti dalla Lombardia sono circa il doppio di quelli provenienti dalla Calabria, ma se tali iscritti vengono rapportati alla popolazione, allora si ottiene che l'indice di ricorso della Calabria è circa il triplo dell'indice di ricorso della Lombardia.

Gli indici sono calcolati per regione e per distretto di corte d'Appello.

La popolazione residente viene ricavata a partire da quella residente per provincia secondo fonte Istat (l'ultima disponibile è al 1/1/22).

Non vengono quindi considerati i ricorsi provenienti dalla Corte di cassazione stessa, dal Consiglio superiore della magistratura, e le Rogatorie internazionali.

Sulla base degli indicatori territoriali, tramite software di tipo G.I.S. (Geographic Information System), vengono costruite mappe delle intensità, dove le aree territoriali (in questo caso Regioni amministrative o distretti di Corte d'appello) si colorano con diverse gradazioni di colore in funzione dell'intensità del fenomeno osservato.

Grafico 1 e 2: Indici regionali e distrettuali di ricorso penale per Cassazione (per 100.000 abitanti) – anno 2022 – periodo 1/1-31/12

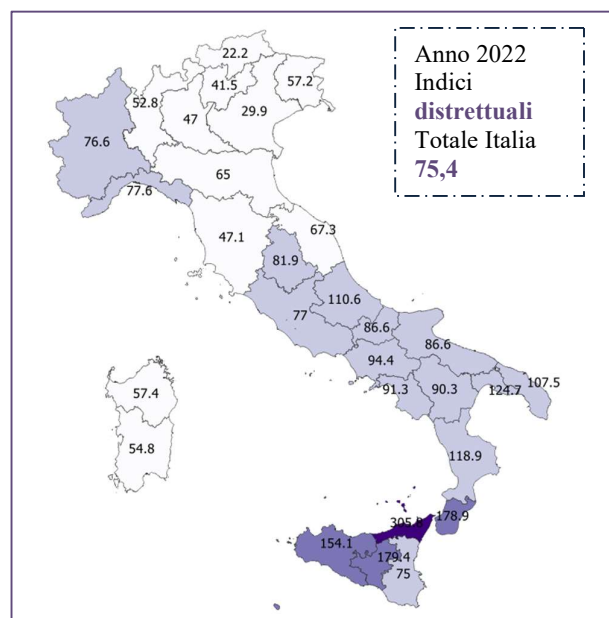
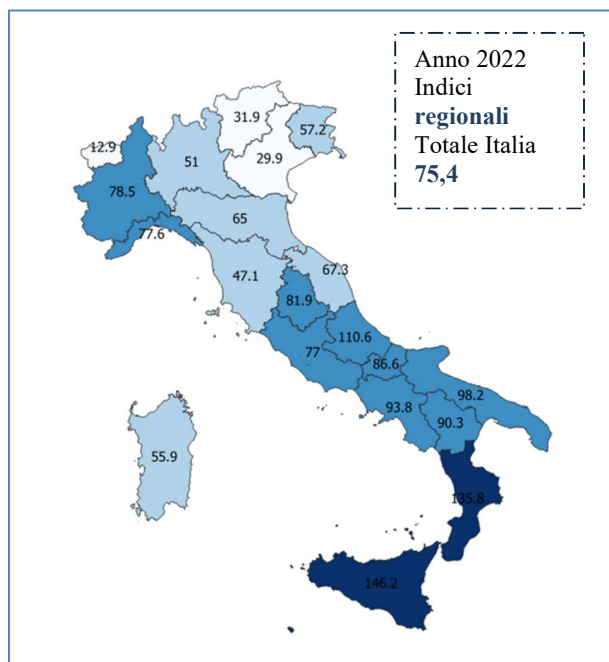


Tabella 1: Indici regionali di ricorso penale per Cassazione (per 100.000 abitanti) – anno 2022 – periodo 1/1-31/12

Regione	N.ro ricorsi iscritti	Popolazione al 1-1-22 (fonte Istat)	Indice di ricorso per Cassazione	Graduatoria (1 = min 20 = max)
Valle d'Aosta	16	124.089	12,9	20
Piemonte	3.355	4.274.945	78,5	9
Lombardia	5.089	9.981.554	51,0	16
Trentino Alto Adige	344	1.077.078	31,9	18
Veneto	1.455	4.869.830	29,9	19
Friuli Venezia Giulia	687	1.201.510	57,2	14
Liguria	1.178	1.518.495	77,6	10
Emilia Romagna	2.884	4.438.937	65,0	13
Toscana	1.741	3.692.865	47,1	17
Umbria	709	865.452	81,9	8
Marche	1.008	1.498.236	67,3	12
Lazio	4.415	5.730.399	77,0	11
Abruzzo	1.417	1.281.012	110,6	3
Molise	255	294.294	86,6	7
Campania	5.276	5.624.260	93,8	5
Puglia	3.863	3.933.777	98,2	4
Basilicata	492	545.130	90,3	6
Calabria	2.527	1.860.601	135,8	2
Sicilia	7.065	4.833.705	146,2	1
Sardegna	889	1.590.044	55,9	15
ITALIA	44.665	59.236.213	75,4	

Tabella 2: Indici distrettuali di ricorso penale per Cassazione (per 100.000 abitanti) – anno 2022 – periodo 1/1-31/12

Distretto di Corte d'appello	N.ro ricorsi iscritti	Popolazione residente al 01-01-22 <i>(fonte Istat)</i>	Indice di ricorso per Cassazione	Graduatoria <i>(1 = max 29 = min)</i>
Torino	3.371	4.399.034	76,6	17
Milano	3.623	6.863.986	52,8	24
Brescia	1.466	3.117.568	47,0	26
Trento	225	542.166	41,5	27
Bolzano sez.dis.	119	534.912	22,2	29
Venezia	1.455	4.869.830	29,9	28
Trieste	687	1.201.510	57,2	22
Genova	1.178	1.518.495	77,6	15
Bologna	2.884	4.438.937	65,0	20
Firenze	1.741	3.692.865	47,1	25
Perugia	709	865.452	81,9	14
Ancona	1.008	1.498.236	67,3	19
Roma	4.415	5.730.399	77,0	16
L'Aquila	1.417	1.281.012	110,6	7
Campobasso	255	294.294	86,6	12
Napoli	4.303	4.558.293	94,4	9
Salerno	973	1.065.967	91,3	10
Bari	1.917	2.213.643	86,6	13
Lecce	1.245	1.158.176	107,5	8
Taranto sez.dis.	701	561.958	124,7	5
Potenza	492	545.130	90,3	11
Catanzaro	1.590	1.336.810	118,9	6
Reggio Calabria	937	523.791	178,9	3
Palermo	3.149	2.043.277	154,1	4
Messina	1.847	603.980	305,8	1
Caltanissetta	738	411.378	179,4	2
Catania	1.331	1.775.070	75,0	18
Cagliari	500	912.170	54,8	23
Sassari sez.dis.	389	677.874	57,4	21
ITALIA	44.665	59.236.213	75,4	

Le regioni Valle d'Aosta e Piemonte costituiscono insieme il distretto di Corte di appello di Torino.

Le regioni Trentino A.A, Lombardia, Campania, Puglia, Calabria, Sicilia e Sardegna sono suddivise in distretti di Corte di appello il cui numero va da 2 a 4.

Le restanti regioni corrispondono ad un unico distretto.

Grafici 3 e 4: Indici distrettuali di ricorso penale per Cassazione (per 100.000 abitanti) – Analisi per tipologia di ricorso *ordinario* oppure *speciale* - anno 2022 –periodo 1/1-31/12

I ricorsi iscritti in Cassazione vengono classificati in Cancelleria centrale penale secondo la loro tipologia, e vengono distinti, in base a tale caratteristica, in ricorsi ordinari oppure speciali.

Nel primo caso si tratta più frequentemente di ricorsi contro una sentenza di condanna o di proscioglimento o di patteggiamento, nel secondo caso la Corte si pronuncia ad esempio su provvedimenti limitativi delle libertà personali oppure del patrimonio (misure cautelari reali e personali, provvedimenti della magistratura di sorveglianza o relativi all'esecuzione della pena).

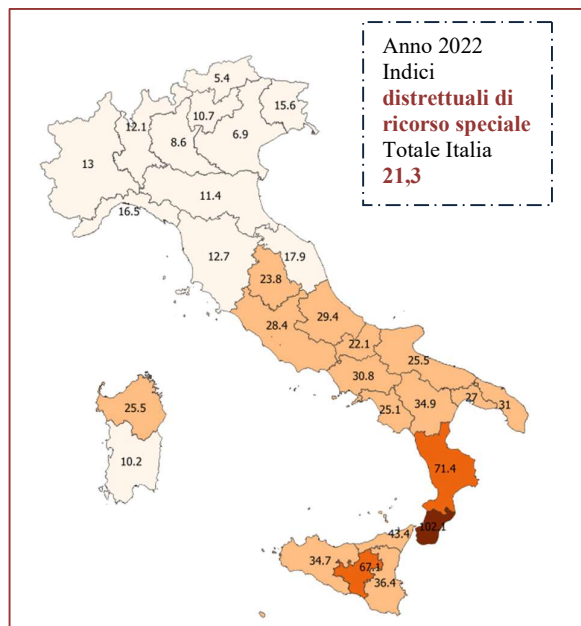
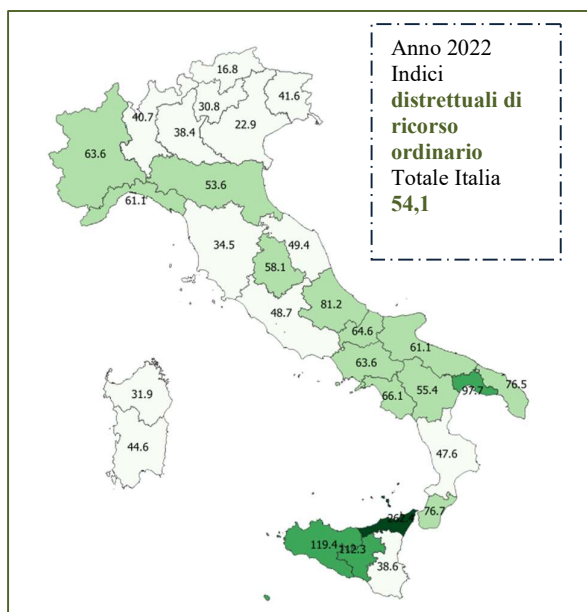


Tabella 3: Indici distrettuali di ricorso penale per Cassazione (per 100.000 abitanti) – Analisi per tipologia di ricorso *ordinario* oppure *speciale* - anno 2022 –periodo 1/1-31/12

Distretto	N.ro ricorsi ordinari iscritti	N.ro ricorsi speciali iscritti	Indice di ricorso del distretto	Indice di ricorso ordinario	Indice di ricorso speciale
Torino	2.799	572	76,6	63,6	13,0
Milano	2.794	829	52,8	40,7	12,1
Brescia	1.197	269	47,0	38,4	8,6
Trento	167	58	41,5	30,8	10,7
Bolzano sez.dis.	90	29	22,2	16,8	5,4
Venezia	1.117	338	29,9	22,9	6,9
Trieste	500	187	57,2	41,6	15,6
Genova	928	250	77,6	61,1	16,5
Bologna	2.380	504	65,0	53,6	11,4
Firenze	1.273	468	47,1	34,5	12,7
Perugia	503	206	81,9	58,1	23,8
Ancona	740	268	67,3	49,4	17,9
Roma	2.790	1.625	77,0	48,7	28,4
L'Aquila	1.040	377	110,6	81,2	29,4
Campobasso	190	65	86,6	64,6	22,1
Napoli	2.900	1.403	94,4	63,6	30,8
Salerno	705	268	91,3	66,1	25,1
Bari	1.353	564	86,6	61,1	25,5
Lecce	886	359	107,5	76,5	31,0
Taranto sez.dis.	549	152	124,7	97,7	27,0
Potenza	302	190	90,3	55,4	34,9
Catanzaro	636	954	118,9	47,6	71,4
Reggio Calabria	402	535	178,9	76,7	102,1
Palermo	2.439	710	154,1	119,4	34,7
Messina	1.585	262	305,8	262,4	43,4
Caltanissetta	462	276	179,4	112,3	67,1
Catania	685	646	75,0	38,6	36,4
Cagliari	407	93	54,8	44,6	10,2
Sassari sez.dis.	216	173	57,4	31,9	25,5
ITALIA	32.035	12.630	75,4	54,1	21,3

Tabella 4: Indici distrettuali di ricorso penale per Cassazione (per 100.000 abitanti) – Analisi per le più frequenti tipologie di ricorso speciale - anno 2022 –periodo 1/1-31/12

Distretto di Corte di Appello	Indice di ricorso speciale	Indice di ricorso per Tipologia				
		esecuzione pena	magistratura di sorveglianza	misure cautelari personali	misure cautelari reali	incidente esecuzione
Torino	13,0	1,8	3,7	1,8	1,2	1,1
Milano	12,1	2,4	3,0	1,5	1,4	1,0
Brescia	8,6	1,5	1,2	1,3	1,2	0,9
Trento	10,7	2,6	1,8	0,7	0,4	0,7
Bolzano sez. dis.	5,4	1,1	0,9	0,6	0,4	0,4
Venezia	6,9	1,6	0,9	0,7	0,9	0,5
Trieste	15,6	1,9	2,1	2,3	1,2	2,7
Genova	16,5	2,1	4,2	2,6	1,1	1,7
Bologna	11,4	2,0	1,9	1,7	1,2	1,2
Firenze	12,7	2,1	3,2	1,1	1,2	1,7
Perugia	23,8	2,8	10,6	1,5	1,3	1,3
Ancona	17,9	4,2	3,5	2,4	1,6	1,9
Roma	28,4	6,2	7,4	2,5	2,7	1,8
L'Aquila	29,4	4,8	13,2	2,6	1,7	1,6
Campobasso	22,1	5,8	1,7	1,7	2,4	2,4
Napoli	30,8	9,0	1,9	6,1	3,7	2,3
Salerno	25,1	9,5	2,0	2,3	2,2	2,3
Bari	25,5	6,8	4,0	5,0	1,6	1,1
Lecce	31,0	12,4	3,7	5,2	2,8	2,2
Taranto sez. dis.	27,0	4,3	6,2	8,0	1,1	2,3
Potenza	34,9	13,9	1,8	2,0	5,5	0,9
Catanzaro	71,4	30,9	7,7	5,1	8,7	4,0
Reggio C.	102,1	47,0	5,0	8,2	8,8	6,9
Palermo	34,7	12,2	4,4	4,1	3,5	1,9
Messina	43,4	18,5	6,1	5,5	2,0	2,5
Caltanissetta	67,1	21,6	8,3	2,9	5,3	4,6
Catania	36,4	13,6	7,5	4,5	2,1	2,3
Cagliari	10,2	2,2	3,3	0,2	1,2	0,5
Sassari sez. dis.	25,5	2,4	19,2	0,4	0,7	0,1
Tot. Italia	21,3	5,8	4,0	2,6	2,0	1,6

Tabella 5: Indici distrettuali di ricorso penale per Cassazione (per 100.000 abitanti) – Analisi per le più frequenti grandi voci di reato - anno 2022 –periodo 1/1-31/12

Distretto di Corte di Appello	Indice di ricorso per Grande voce di reato																
	delitti contro il patrimonio diversi dai furti	stupraceuti	delitti di furto	delitti contro la pubblica amministrazione	delitti contro la famiglia	delitti contro l'amministrazione della giustizia	delitti di associazione per delinquere ord., per tipo mafioso e per delitti di tipo mafioso e per stupraceuti	reati di istigazione o aiuto al suicidio, percosse - lesioni	delitti contro la libertà morale	imposte dirette e IVA	fallimento e procedure concorsuali	delitti in materia di libertà sessuale	delitti contro la fede pubblica	misure di prevenzione animata a antiverosione	delitti di omicidio volontario	circolazione stradale	delitti di omicidio colposo e lesioni colpose
Torino	14,0	8,9	8,0	5,2	3,9	3,8	0,5	2,4	2,0	2,7	2,8	2,2	2,3	1,0	0,9	1,6	1,4
Milano	11,8	4,7	5,2	2,5	2,5	1,8	0,7	1,8	1,2	2,5	1,5	1,4	1,3	0,7	0,7	1,0	0,6
Brescia	8,0	5,6	3,6	1,9	2,6	1,2	0,4	1,2	1,1	3,8	2,9	1,6	1,3	0,5	0,6	1,8	1,3
Trento	3,9	4,6	4,8	1,8	1,8	1,5	2,0	0,7	2,4	2,2	2,0	2,0	1,3	0,7	0,7	0,6	0,9
Bolzano sez. dis.	3,7	1,7	2,1	1,5	0,9	0,4	-	-	0,9	0,7	0,4	1,1	1,1	-	0,7	0,7	0,7
Venezia	5,3	4,0	3,4	1,4	1,2	0,7	0,4	0,9	0,8	1,1	0,6	0,9	0,7	0,2	0,4	1,5	0,8
Trieste	10,0	2,8	4,2	3,2	2,2	2,1	0,1	2,0	1,3	1,9	2,4	1,4	1,7	0,1	1,2	2,5	1,7
Genova	14,3	8,0	9,2	2,6	4,1	3,0	0,3	3,5	2,5	1,3	1,7	3,0	2,5	1,6	0,7	2,0	1,2
Bologna	10,9	8,0	6,2	3,9	3,4	2,3	0,5	1,8	1,7	1,7	1,8	2,5	1,7	1,0	0,9	3,2	1,0
Firenze	8,6	5,2	4,4	2,1	1,2	1,9	0,4	1,6	1,1	1,4	1,8	1,0	1,2	0,5	0,6	1,0	0,9
Perugia	10,9	10,5	6,6	5,7	1,8	3,4	0,7	2,0	2,0	2,3	3,1	3,0	2,7	2,2	1,2	0,7	1,5
Ancona	10,8	7,4	6,7	3,9	2,2	1,5	0,7	3,3	2,1	2,9	1,9	1,7	1,5	1,1	0,7	1,9	1,5
Roma	13,7	12,8	3,6	4,0	2,3	0,9	2,3	2,2	1,8	1,7	2,5	1,9	1,5	1,0	1,9	0,5	1,5
L'Aquila	18,3	10,6	12,6	5,5	4,5	5,5	1,2	3,7	2,9	3,0	2,5	1,9	4,0	2,4	0,8	2,9	1,8
Campobasso	20,0	7,8	4,8	5,1	4,1	4,1	1,7	5,1	2,7	1,0	2,0	2,4	3,4	2,4	1,0	3,1	2,7
Napoli	17,8	11,3	5,0	4,3	3,8	4,4	5,5	2,2	2,6	1,6	1,5	2,0	1,8	1,8	3,3	1,0	1,4
Salerno	16,9	10,3	6,6	5,7	3,3	5,7	2,7	3,1	3,5	1,6	2,1	1,8	2,8	1,5	2,0	1,2	1,5
Bari	16,1	13,2	7,5	4,8	2,4	3,4	1,9	2,0	1,9	1,2	1,3	1,5	0,9	4,0	2,4	0,7	1,3
Lecce	14,9	11,9	8,3	7,6	3,3	6,9	6,6	3,3	3,6	2,2	1,7	2,0	2,9	3,0	1,8	0,7	1,7
Taranto sez. dis.	23,5	16,7	8,9	4,6	6,9	6,8	0,5	2,7	6,4	2,0	1,6	3,4	4,1	2,8	2,0	0,4	2,3
Potenza	18,2	5,5	3,7	5,1	2,6	3,5	7,9	3,1	4,8	2,0	2,0	1,5	4,0	3,9	2,0	0,7	2,6
Catanzaro	15,0	8,8	5,8	3,6	2,8	2,0	19,2	3,7	3,7	1,0	1,9	1,7	2,7	6,1	5,2	0,9	1,4
Reggio C.	21,4	13,9	9,0	9,0	7,3	4,0	29,8	1,9	4,8	2,9	1,5	4,4	2,7	12,2	4,6	0,4	1,9
Palermo	24,1	12,6	27,3	6,5	5,8	9,0	6,5	4,7	5,1	1,5	2,4	2,2	3,1	8,9	1,7	2,2	1,1
Messina	52,8	20,5	35,1	16,9	22,0	22,0	8,4	14,9	18,2	6,1	6,5	7,1	10,3	5,0	3,0	5,1	5,1
Caltanissetta	29,7	11,2	16,5	9,5	6,3	6,3	10,7	8,3	8,0	2,7	1,5	3,2	5,6	10,9	3,6	1,7	4,4
Catania	9,4	10,3	6,0	2,3	2,1	2,4	7,2	1,9	1,7	0,3	0,7	1,2	0,8	2,0	2,9	0,1	0,6
Cagliari	8,8	5,5	4,5	2,2	2,4	3,3	1,3	2,9	1,8	0,4	2,0	3,1	1,5	0,4	1,3	1,2	1,1
Sassari sez. dis.	7,2	3,2	4,9	2,2	1,3	2,1	-	1,9	1,5	0,6	0,4	1,0	0,7	0,4	1,6	1,3	1,5
Tot. Italia	13,1	8,4	6,7	3,8	3,1	3,0	2,6	2,3	2,2	1,9	1,9	1,9	1,8	1,8	1,5	1,4	1,3

La grande voce **Delitti contro il patrimonio** comprende gli articoli del codice penale dal 627 al 648, e quindi reati come rapina, estorsione, sequestro di persona, danneggiamento, truffa, usura, riciclaggio.

Sono riportate le grandi voci per le quali l'indici di ricorso per 100.000 ab. è almeno pari a 2,0.