
CORTE SUPREMA DI CASSAZIONE

UFFICIO DI STATISTICA

*Indici territoriali di
ricorso civile per Cassazione*

Programma statistico nazionale

Modello MGG00129

Anno 2022

Introduzione

Gli indici territoriali di ricorso civile per Cassazione, calcolati secondo la formula

$$(Procedimenti\ iscritti/popolazione\ residente) \times 100.000,$$

permettono di conoscere mediamente quanti procedimenti sono giunti in Corte da una determinata area, ogni 100.000 abitanti residenti. Consentono di depurare la sopravvenienza dall'ammontare della popolazione che l'ha originata, e quindi di rendere confrontabili dati relativi a territori differenti.

Ad esempio:

- ✓ Lombardia, 9.943.004 ab.
- ✓ Abruzzo, 1.275.950 ab.
- Lombardia, 3.763 iscritti nel 2021 (al 31/12)
- Abruzzo, 727 iscritti nel 2021 (al 31/12)
- Lombardia, indice di ricorso pari a 37,8
- Abruzzo, indice di ricorso pari a 57,0.

Si conclude così che i ricorsi provenienti dalla Lombardia sono numericamente 5 volte superiori a quelli provenienti dall'Abruzzo, ma se tali iscritti vengono rapportati alla popolazione residente in regione, allora l'indice di ricorso dell'Abruzzo è quasi il doppio dell'indice di ricorso della Lombardia.

La popolazione residente è l'ultima disponibile secondo fonte Istat (attualmente al 1/1/22).

Sulla base degli indicatori territoriali, tramite software di tipo G.I.S. (Geographic Information System), vengono costruite delle mappe delle intensità, dove le aree territoriali (in questo caso le Regioni amministrative) si colorano con diverse gradazioni di colore in funzione dell'intensità del fenomeno osservato.

La Corte di cassazione civile riceve ricorsi contro provvedimenti emessi sia dalle Giurisdizioni ordinarie che dalle Giurisdizioni speciali. Le prime sono i Giudici di pace, i Tribunali e le Corti di appello e sono territorialmente organizzate in Distretti di Corte di appello; le seconde possono avere competenza territoriale anche a livello nazionale, regionale o provinciale e vi rientrano principalmente le Commissioni tributarie (provinciali o regionali), insieme ai T.A.R., le Corti dei conti, i consigli degli ordini professionali (i ricorsi provenienti da Commissioni tributarie regionali coprono mediamente oltre il 90% degli iscritti provenienti da Giurisdizioni speciali). Non sono considerati i ricorsi provenienti dalla Corte di cassazione stessa e dal Consiglio superiore della magistratura.

Mappa 1: Indici regionali di ricorso civile per Cassazione (per 100.000 ab) - anno 2022 – periodo 1/1-31/12



Tabella 1: Indici regionali di ricorso civile per Cassazione (per 100.000 ab.) – anno 2022 – periodo 1/1-31/12

Regione	Numero ricorsi iscritti	Popolazione residente al 01-01-22 (fonte Istat)	Indice di Ricorso per Cassazione 2022 (x 100.000 ab)	Graduatoria (1 =max 20 =min)	
Nord Ovest	Valle d'Aosta	26	123.360	21,1	19
	Piemonte	1.122	4.256.350	26,4	18
	Lombardia	3.763	9.943.004	37,8	13
	Liguria	710	1.509.227	47,0	11
Nord Est	Trentino Alto A.	221	1.073.574	20,6	20
	Veneto	1.513	4.847.745	31,2	15
	Friuli Venezia G.	345	1.194.647	28,9	17
Centro	Emilia Romagna	1.398	4.425.366	31,6	14
	Toscana	1.439	3.663.191	39,3	12
	Umbria	433	858.812	50,4	9
	Marche	969	1.487.150	65,2	7
Sud	Lazio	5.005	5.714.882	87,6	2
	Abruzzo	727	1.275.950	57,0	8
	Molise	304	292.150	104,1	1
	Campania	3.727	5.624.420	66,3	5
	Puglia	1.939	3.922.941	49,4	10
Isole	Basilicata	408	541.168	75,4	3
	Calabria	1.219	1.855.454	65,7	6
	Sardegna	492	1.587.413	31,0	16
ITALIA	29.208	59.030.133	49,5		

Fonte: Corte suprema di cassazione - Ufficio di statistica

Tabella 2: Indici regionali di ricorso civile per Cassazione (per 100.000 ab.) – analisi per Settore della materia al deposito (Civile, Tributario oppure Lavoro) – anno 2022– periodo 1/1-31/12

Regione	Settore Civile	Settore Lavoro	Settore Tributario
<i>Valle d'Aosta</i>	2,4	-	18,6
<i>Piemonte</i>	11,0	4,5	10,3
<i>Lombardia</i>	15,8	5,8	15,9
<i>Liguria</i>	24,4	4,7	17,0
<i>Trentino Alto A.</i>	12,9	1,7	5,7
<i>Veneto</i>	16,9	2,9	11,1
<i>Friuli Venezia G.</i>	20,6	3,4	4,6
<i>Emilia Romagna</i>	15,6	5,7	10,0
<i>Toscana</i>	18,8	5,2	14,6
<i>Umbria</i>	28,2	9,0	12,8
<i>Marche</i>	30,8	6,2	27,5
<i>Lazio</i>	46,9	14,7	21,8
<i>Abruzzo</i>	32,4	7,4	16,6
<i>Molise</i>	54,1	13,3	34,6
<i>Campania</i>	25,3	10,2	29,8
<i>Puglia</i>	27,7	9,7	11,5
<i>Basilicata</i>	48,6	5,4	20,3
<i>Calabria</i>	25,9	11,6	27,4
<i>Sicilia</i>	26,0	10,6	33,6
<i>Sardegna</i>	14,8	4,9	11,1
ITALIA	23,2	7,5	17,9

Fonte: Corte suprema di cassazione - Ufficio di statistica

Mappe 2-4: Indici regionali di ricorso civile per Cassazione (per 100.000 ab.) – analisi per settore della materia al deposito (Civile, Lavoro oppure Tributario) – anno 2022 – periodo 1/1-31/12

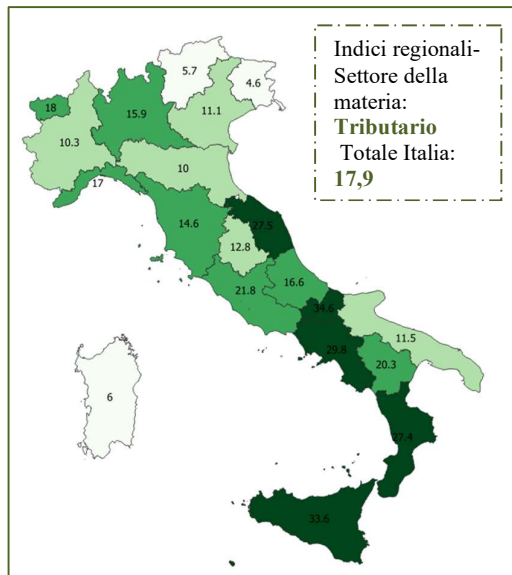
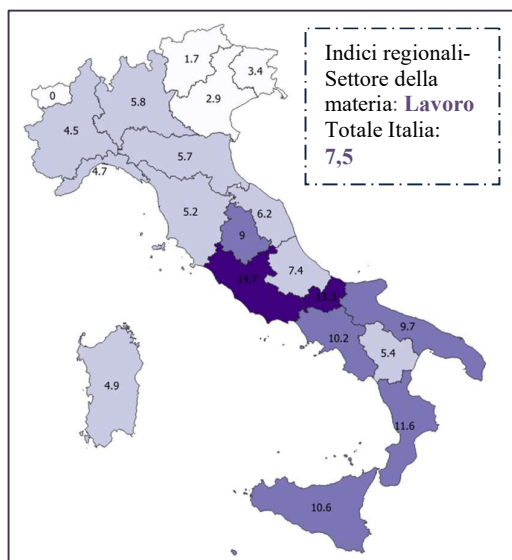
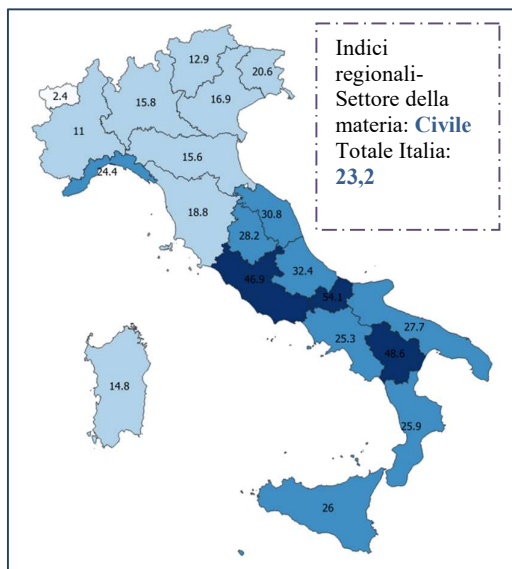


Tabella 3: Indici regionali di ricorso civile per Cassazione (per 100.000 ab.) – analisi per più frequenti aree del settore Civile- anno 2022 – periodo 1/1-31/12

Regione	Indice regionale del settore civile	Indice regionale per area del settore civile		
		Diritti della Persona	Obbligazioni e Contratti	Processuale
<i>Valle d'A.</i>	2,4	-	-	1,6
<i>Piemonte</i>	11,0	3,3	4,3	1,2
<i>Lombardia</i>	15,8	2,3	8,0	2,1
<i>Liguria</i>	24,4	0,9	14,8	2,5
<i>Trentino A.A.</i>	12,9	0,8	5,8	1,5
<i>Veneto</i>	16,9	2,0	9,2	1,8
<i>Friuli V.G.</i>	20,6	7,4	8,3	1,3
<i>Emilia R.</i>	15,6	2,1	8,3	2,0
<i>Toscana</i>	18,8	1,1	9,6	2,9
<i>Umbria</i>	28,2	5,4	12,0	5,6
<i>Marche</i>	30,8	3,0	17,4	4,4
<i>Lazio</i>	46,9	3,1	19,1	11,1
<i>Abruzzo</i>	32,4	1,7	18,5	3,7
<i>Molise</i>	54,1	24,6	16,1	7,5
<i>Campania</i>	25,3	1,8	13,2	3,9
<i>Puglia</i>	27,7	2,1	13,1	4,8
<i>Basilicata</i>	48,6	14,0	11,6	7,0
<i>Calabria</i>	25,9	1,7	11,2	4,7
<i>Sicilia</i>	26,0	3,4	11,6	4,2
<i>Sardegna</i>	14,8	0,6	7,2	1,7
ITALIA	23,2	2,6	11,0	3,7

Fonte: Corte suprema di cassazione - Ufficio di statistica

L'area *Diritti della persona* comprende la materia *Immigrazione*, che è la materia utilizzata per l'iscrizione di ricorsi relativi alle richieste di Protezione Internazionale.

Tabella 4: Indici regionali di ricorso tributario per Cassazione (per 100.000 ab.) – analisi per più frequenti aree del settore lavoro- anno 2022 – periodo 1/1-31/12

Regione	Indice regionale di ricorso	Indice regionale del settore Lavoro	Indice regionale per area del settore Lavoro		
			Rapporto di lavoro Privato	Previdenza	Pubblico Impiego
<i>Valle d'A.</i>	21,1	-	-	-	-
<i>Piemonte</i>	26,4	4,5	1,6	2,0	0,9
<i>Lombardia</i>	37,8	5,8	3,0	2,5	0,3
<i>Liguria</i>	47,0	4,7	1,7	1,7	1,2
<i>Trentino A. A.</i>	20,6	1,7	0,6	0,9	0,2
<i>Veneto</i>	31,2	2,9	1,3	1,1	0,3
<i>Friuli V. G.</i>	28,9	3,4	1,6	1,1	0,7
<i>Emilia R.</i>	31,6	5,7	1,8	1,9	0,6
<i>Toscana</i>	39,3	5,2	1,9	2,2	0,9
<i>Umbria</i>	50,4	9,0	1,6	6,1	0,6
<i>Marche</i>	65,2	6,2	2,0	2,2	1,7
<i>Lazio</i>	87,6	14,7	6,1	4,5	2,8
<i>Abruzzo</i>	57,0	7,4	3,2	2,6	1,3
<i>Molise</i>	104,1	13,3	4,4	3,1	4,4
<i>Campania</i>	66,3	10,2	4,0	2,9	2,1
<i>Puglia</i>	49,4	9,7	2,8	3,9	2,0
<i>Basilicata</i>	75,4	5,4	1,5	2,2	1,1
<i>Calabria</i>	65,7	11,6	4,3	4,3	1,9
<i>Sicilia</i>	71,3	10,6	3,1	3,0	3,9
<i>Sardegna</i>	31,0	4,9	2,1	1,4	1,1
ITALIA	49,5	7,5	2,8	2,6	1,4

Fonte: Corte suprema di cassazione - Ufficio di statistica

Tabella 5: Indici regionali di ricorso tributario per Cassazione (per 100.000 ab.) – approfondimento sul valore economico- anno 2022 – periodo 1/1-31/12

Regione	Settore Tributario	Graduatoria indici (1 =max 20 =min)	ammontare valore economico degli iscritti	Graduatoria ammontare (1 =max 20 =min)	% ammontare	valore economico medio per residente
Valle d'Aosta	18,6	8	16.628.117 €	19	0,4	135 €
Piemonte	10,3	17	444.852.558 €	4	10,7	105 €
Lombardia	15,9	11	871.654.626 €	1	20,9	88 €
Liguria	17,0	9	70.736.474 €	13	1,7	47 €
Trentino Alto A.	5,7	19	39.663.061 €	15	1,0	37 €
Veneto	11,1	15	198.971.748 €	6	4,8	41 €
Friuli Venezia G.	4,6	20	55.064.081 €	14	1,3	46 €
Emilia Romagna	10,0	18	170.119.995 €	7	4,1	38 €
Toscana	14,6	12	105.584.353 €	9	2,5	29 €
Umbria	12,8	13	21.184.426 €	18	0,5	25 €
Marche	27,5	4	80.247.918 €	11	1,9	54 €
Lazio	21,8	6	772.695.063 €	2	18,5	135 €
Abruzzo	16,6	10	37.451.406 €	16	0,9	29 €
Molise	34,6	1	24.798.386 €	17	0,6	85 €
Campania	29,8	3	627.421.570 €	3	15,1	112 €
Puglia	11,5	14	98.428.320 €	10	2,4	25 €
Basilicata	20,3	7	6.667.622 €	20	0,2	12 €
Calabria	27,4	5	72.058.297 €	12	1,7	39 €
Sicilia	33,6	2	334.891.937 €	5	8,0	69 €
Sardegna	11,1	16	117.888.356 €	8	2,8	74 €
ITALIA	17,9		4.167.008.313 €		100,0	71 €

Fonte: Corte suprema di cassazione - Ufficio di statistica

Tabella 5: Indici regionali di ricorso tributario per Cassazione (per 100.000 ab.) – analisi per più frequenti aree del settore tributario- anno 2022 – periodo 1/1-31/12

